

تم تحميل هذا الملف من موقع مهاجرون



نماذج الصور الشخصية للأفراد الذين تقل أعمارهم عن ١٠ سنوات للتقدم لفيزا إلى ألمانيا

[موقع مهاجرون](#) ⇐ ألمانيا ⇐ التأشيرات

روابط مواقع التواصل الاجتماعي في ألمانيا



أحدث ما تم نشره في ألمانيا

[طريقة التقدم للحصول على فيزا البحث عن عمل خطوة بخطوة](#)

1

[خطوات تجهيز طلب تأشيرة شنغن وطريقة تقديمه في عمان](#)

2

[كيفية الاشتراك بالانترنت بيورو واحد فقط باليوم باستخدام تطبيق Funk freenet](#)

3

[تعرف على شروط واجراءات ومميزات تملك عقار في ألمانيا للمهاجرين](#)

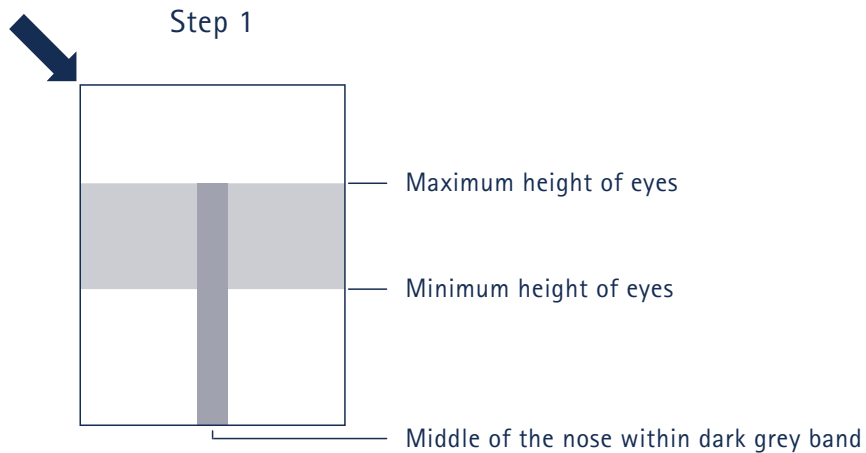
4

[شرح تطبيق Zenjob للحصول على وظيفة بدوام جزئي بسهولة](#)


5

[للمزيد من المقالات التي تهتم المهاجرين في ألمانيا اضغط هنا](#)

PASSPORT PHOTO TEMPLATES FOR CHILDREN AGED 6 TO 9



Step 1: example



Step 1: CHECK EYE AREA

- Line up template with upper left edge of photo
- Does the photo measure 35 x 45mm?
- Do the eyes lie within the horizontal grey band?
- Are the eyes roughly level?
- Are the eyes open and clearly visible?
- Does the middle of the nose lie within the vertical dark-grey band?

Step 2: CHECK SIZE OF FACE

- Move template so that the chin line touches the bottom of the chin
- Does the top of the head lie within the darker grey band (ideal face height)?
- Does the top of the head lie within the lighter grey band (allowable face height)?

POSITION OF HEAD AND FACIAL EXPRESSION

- Is the head straight (not tilted or turned)?
- Head and shoulders facing forward?
- Neutral facial expression?
- Mouth closed?

FOCUS AND CONTRAST

- Is the photo in sharp focus with proper contrast?

LIGHTING

- Are face and background uniformly illuminated (no shadows)?

BACKGROUND

- Plain background?

PHOTO QUALITY

- Black-and-white or colour photos are acceptable
- With colour photos: does the colour reproduce the natural skin tones?
- Is the photo clean, undamaged and free of creases?

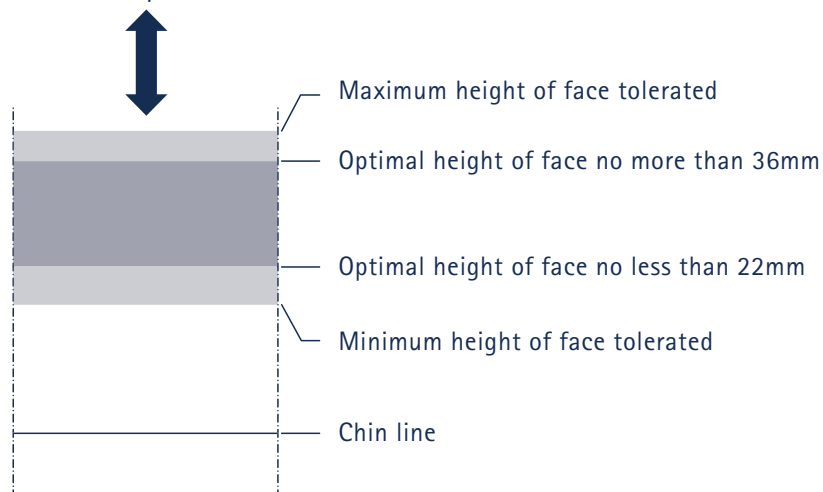
GLASSES

- Are the eyes clearly visible and not covered?

PLEASE NOTE:

For children aged 5 and under, it is not necessary to capture a facial biometric. Photos of children aged 5 and under must be 35 x 45mm and fulfil only the requirements for frontal view, focus and contrast, lighting, background and photo quality listed above.

Step 2



Step 2: example

