

تم تحميل هذا الملف من موقع المناهج الإماراتية



الملف ورقة عمل درس التمييز بين التنوين

موقع المناهج ← المناهج الإماراتية ← الصف الأول ← لغة عربية ← الفصل الثاني

روابط مواقع التواصل الاجتماعي بحسب الصف الأول



روابط مواد الصف الأول على تلغرام

[الرياضيات](#)

[اللغة الانجليزية](#)

[اللغة العربية](#)

[التربية الاسلامية](#)

المزيد من الملفات بحسب الصف الأول والمادة لغة عربية في الفصل الثاني

[كل ما يخص الاختبار التكويني لمادة اللغة العربية للصف الأول يوم الخميس 13/2/2020](#)

1

[كتاب الطالب ودليل المعلم وكتاب النسخ والإملاء وقصصي الممتعة](#)

2

[أوراق عمل الوحدة الثانية بيتي وأسرتي - صور](#)

3

[أوراق عمل المقطع الساكن - صور](#)

4





[أوراق عمل \(مد الواو\) - صور](#)

5

# (التمييز بين التنوين)

اسمي الثلاثي: .....	صفي / أول
نتيجة التقويم: متفوق ( ) متقدم ( ) متمكن ( ) غير مجتاز ( )	

خَرَجَتْ نُورَةٌ وَأَخِيهَا فَوَازٌ لِلتَّنَزُّهِ وَوَجَدُوا شَجَرَةً عِنْدَهَا صُورَ كَلِمَاتٍ دُونَ تَنْوِينٍ  
وَيَطْلُبُونَ مِنْكَ الْمُسَاعَدَةَ فِي كِتَابَةِ التَّنْوِينِ عَلَى الْحُرْفِ الْمُنَاسِبِ لِكُلِّ كَلِمَةٍ،  
هِيَ يَا أَمِيرَتِي سَاعِدِيهِمْ عَلَى أَيِّ حُرْفٍ يَكْتُبُ التَّنْوِينِ .....، اكْتُبِي








فَرَّاشَةٌ

حِصَانٌ

عِنَبٌ

شَجَرَةٌ

\*اكتب أسماء الصور بأنواع التنوين ... حسب الجدول:

الصورة	الكلمة	تنوين فتح	تنوين كسر	تنوين ضم
	بَطَّة	.....	.....	.....
	شَمْسٌ	.....	.....	.....
	سَيَّارَةٌ	.....	.....	.....
	فِيلٌ	.....	.....	.....
	نَمْرٌ	.....	.....	.....