

تم تحميل هذا الملف من موقع المناهج الإماراتية



الملف أوراق عمل أصدقاء الأحرف أ - ث

[موقع المناهج](#) ← [المناهج الإماراتية](#) ← [الصف الأول](#) ← [لغة عربية](#) ← [الفصل الأول](#)

روابط مواقع التواصل الاجتماعي بحسب الصف الأول



روابط مواد الصف الأول على تلغرام

[الرياضيات](#)

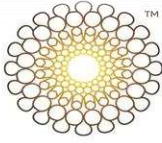
[اللغة الانجليزية](#)

[اللغة العربية](#)

[التربية الاسلامية](#)

المزيد من الملفات بحسب الصف الأول والمادة لغة عربية في الفصل الأول

الامارات أوراق عمل كاملة	1
تحميل كتاب الطالب	2
كتاب الطالب الفصل الأول 2017 على شكل صور	3
ملزمة	4
66 ورقة عمل ما قبل الكتابة جاهزة للطباعة 2017	5



إكسبو 2020
دبي، الإمارات العربية المتحدة
DUBAI, UNITED ARAB EMIRATES



أصنع نجاحي بيدي .. نحن نستطيع

أصدقاء الحروف أ-ث



إعداد المعلمة فاطمة عبدالله رابع

تم إعداد المذكرة للطلبة الذين يجدون صعوبة في معرفة الحروف و
الخط بينها . . حيث تحتوي المذكرة على الحروف الهجائية المرتبة
و حسب منهاج الصف الأول الأساسي . . كل حرف يحتوي على
تمارين و تدريبات تساعد الطلبة في الربط بين صوت الحرف و
الصورة . . و ربط كل حرف مع الحرف الذي يليه بالاسترجاع و
المذاكرة
و في نهاية المذكرة . . تقييم للطلاب في مدى إتقان الحرف قراءة و
كتابة .

فاطمة عبد الله رباع

ألون الأرنب و حرف أ بألواني الجميدا





ر



<hr/>	<p>ر</p> <hr/>	<p>ر</p> <hr/>
-------	----------------	----------------

ألون حرف أ

أ

ب

أ

ب

أ

أ

ب






أ

أ


ب

almanahj.com/ae
المنهج الإماراتية

صل بين الصورة و حرف أ



حوظ على حرف أ



ك

ن

أ



ت

أ


ب



ك

ب

أ



أ

د

ن



ك

ب

أ



أ

د

أ

حوظ على حرف أ في الكلمة

أَزَبُ أَسَدٌ

قَرَأٌ كَاسٌ

حوظ على الكلمة التي تحتوي على حرف أ

بَيْتٌ أَزَبُ تَفَاحَةٌ

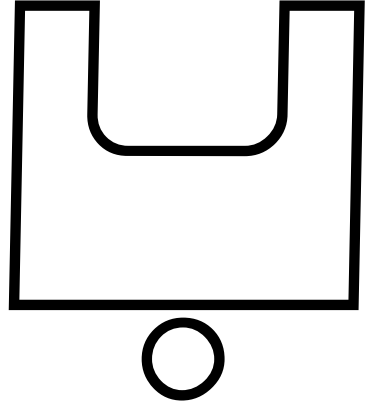
أكتب حرف أ على النقاط



almanahj.com/ae
المنهج الإماراتية



ألون بوبي و حرف ب بألواني الجميلة :-















www.almaghrib.com

ب








<hr/>	<p>ب</p> <hr/>	<p>ب</p> <hr/>
-------	----------------	----------------

ألون حرف ب




almanahj.com/ae
المنهج الإلكتروني

صل بين الصورة و حرف ب




حوظ على حرف ب



ب

ن


أ



ت

أ


ب



ت

ب


أ



أ

ب


ب



ت

ب

أ



ب

ب

ب

حوظ على حرف ب في الكلمة

كوبُ

بَيْتُ

لُعْبَةٌ

كِتَابُ

حوظ على الكلمة التي تحتوي على حرف ب

بِنْتُ

قَرَأَ

حَوْتُ

أكتب حرف ب على النقاط

ب ب ب ب

ب ب ب ب




ب ب ب ب

ب ب ب ب


almanahj.com/ae

المنهج الإماراتي

صل بين الصورة و الحرف المناسب



أكتب الحرف الأول من اسم الصورة




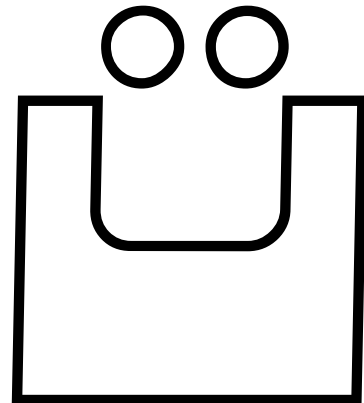
.....

.....



ألون تمسوح و حرف ت بألواني الجميلة :-

almanahj.com/ae
المنهج الإماراتية





المنهج الإلكتروني

ث



<hr/>	<hr/>	<hr/>
	ث	ث

أَلُون حُرُوفَ ت

ت

ت

ت

ت

ت

ت




ت

ت

ت

ت

صل بين الصورة و حرف ت



حوظ على حرف ت



أ ت ج



ج أ ت



أ ج ت



ج ت أ



أ ج ت



ت ج ت

حوظ على حرف ت في الكلمة

تُفَاخَةٌ بَيْتٌ

كُرَّةٌ فَتْحٌ

حوظ على الكلمة التي تحتوي على حرف ت

تِمْسَاحٌ بَدْرٌ نَهَارٌ

أكتب حرف ت على النقاط

ت ت ت ت






ت ت ت ت

ت ت ت ت



ت ت ت ت

almanahj.com/ae
المنهج الإماراتية

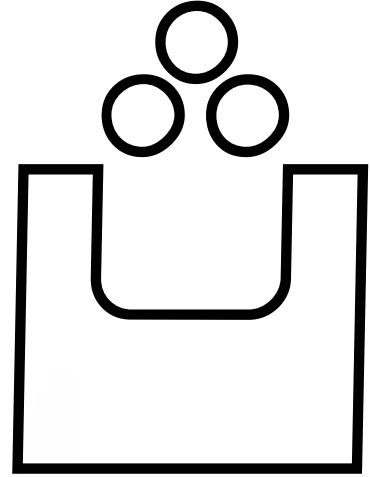
صل بين الصورة و الحرف المناسب



أكتب الحرف الأول من اسم الصورة



ألون تثعلوب و حرف ث بألواني الجميلة :-



almanahj.com/ae
المنهجيات





ش



<hr/>	<p>ش</p> <hr/>	<p>ش</p> <hr/>
-------	----------------	----------------

أَلُون حَرْفِ تْ

تْ

تْ

تْ

تْ

تْ

تْ




تْ

تْ

تْ

تْ

صل بين الصورة و حرف ت



حوظ على حرف ت



ت

ت

ت



ت

ت

ت



ت

ت

ت



ت

ت

ت



ت

ت

ت



ت

ت

ت

حوظ على حرف ث في الكلمة

ثَغَلَبُ ثِمَارٌ

ثَبَّتَ حَرَّتْ

حوظ على الكلمة التي تحتوي على حرف ث

تَاجٌ ثَمْرٌ بَابٌ

أكتب حرف ث على النقاط

ث ث ث ث ث







ث ث ث ث ث

ث ث ث ث ث



ث ث ث ث ث

almanahj.com/ae
المنهج الإماراتية

صل بين الصورة و الحرف المناسب



أكتب الحرف الأول من اسم الصورة



مستوى إتقان الحرف لدى الطالب قراءة وكتابة

ملاحظات	لم يتقن	أتقن إلى حد ما	أتقن	مستوى الإتقان
				أ
				ب
				ت
				ث