

تم تحميل هذا الملف من موقع المناهج الإماراتية

الملف مذكرة الوحدة الثانية ج - ذ

[موقع المناهج](#) ⇨ [المناهج الإماراتية](#) ⇨ [الصف الأول](#) ⇨ [لغة عربية](#) ⇨ [الفصل الأول](#)

روابط مواقع التواصل الاجتماعي بحسب الصف الأول



روابط مواد الصف الأول على تلغرام

[الرياضيات](#)

[اللغة الانجليزية](#)

[اللغة العربية](#)

[التربية الاسلامية](#)

المزيد من الملفات بحسب الصف الأول والمادة لغة عربية في الفصل الأول

<a href="#">الامارات أوراق عمل كاملة</a>	1
<a href="#">الاختبار التجريبي الأول في الوحدة الثانية أنا وحروفي</a>	2
<a href="#">تحميل كتاب الطالب</a>	3
<a href="#">كتاب الطالب الفصل الأول 2017 على شكل صور</a>	4
<a href="#">ملزمة</a>	5

# مذكرة مادة اللغة العربية

تم تحميل هذا الملف من

الموقع الإلكتروني

الوحدة الثانية

alManahj.com/ae

الاسم: .....

الصف: .....

# الموضوعات

❖ جنجل يبحث عن جوهريته


❖ حلزون يجد له صديقا

❖ خشون الخروف الخفي

❖ مدرسة دودي الجديدة

❖ ذهب الذئب الفضولي

alManahj.com/ae



الدرس الخامس : جنجل يبحث عن جوهرة

اسمي الجميل : .....

أقرأ



خَرَجَ جُنْجُلٌ يَبْحَثُ عَنْ جَوْهَرَتِهِ

أضع دائرة حول حرف ج




خَرَجَ جُنْجُلٌ يَبْحَثُ عَنْ جَوْهَرَتِهِ


أكتب حرف ج



خَرَجَ جُنْجُلٌ يَبْحَثُ عَنْ جَوْهَرَتِهِ

أرسم علامة (✓) تحت الصورة المعبرة عن الدرس





الدرس الخامس : جنجل يبحث عن جوهرة

اسمي الجميل : .....

أقرأ ثم أضع دائرة حول حرف ج



تَسَلِّقَ جُنْجُلٌ جِذْعَ الشَّجَرَةِ

أكتب حرف ج



تَسَلِّقَ... نُنْجِلُ... ذِعَ الشَّجَرَةِ


أصل بين الصورة و الكلمة المعبرة عنها



جِذْعَ

وَجَدَ





الدرس الخامس : جنجل يبحث عن جوهرة

اسمي الجميل : .....

أقرأ ثم أضع دائرة حول حرف ج



رَجَعَ جُنْجُلٌ إِلَى جَدِّهِ وَ جَدَّتِهِ

أكمل محاكيا النمط شفويا



يَبْحَثُ جُنْجُلٌ عَنِ




يَبْحَثُ جُنْجُلٌ عَنِ



يَبْحَثُ جُنْجُلٌ عَنِ



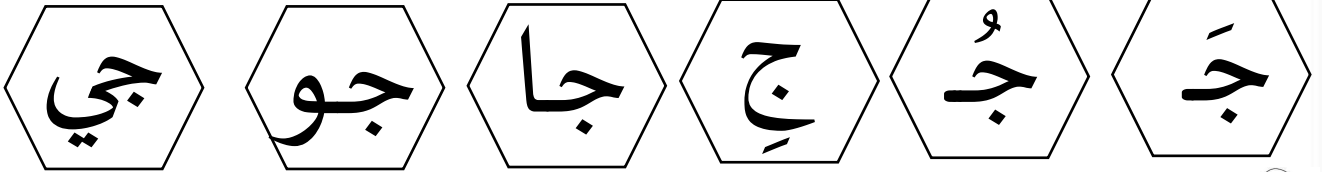
يَبْحَثُ جُنْجُلٌ عَنِ




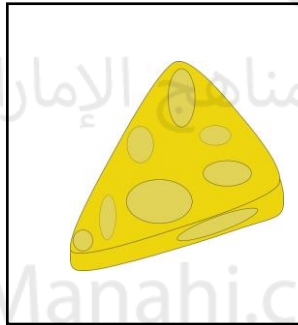

الدرس الخامس : جنجل يبحث عن جوهرة

اسمي الجميل : .....

أنطق



أكتب الحركة القصيرة الصحيحة لصوت الحرف الهمزة في اسم الصورة

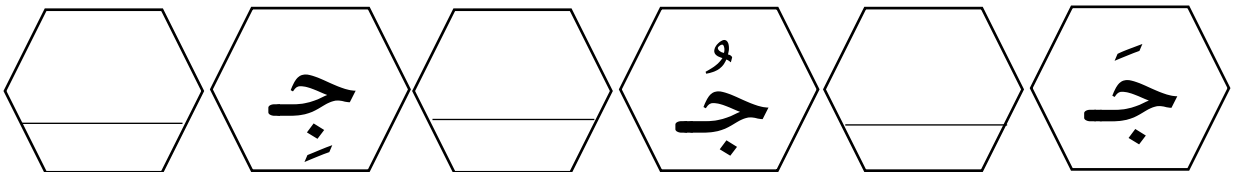



جدارٌ

جبْنٌ

جبلٌ

وازن بين الصوت القصير و الصوت الطويل

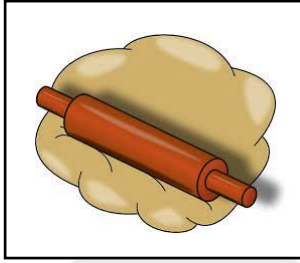




الدرس الخامس : جنجل يبحث عن جوهرة

اسمي الجميل : .....


أكتب الصوت الطويل لحرف ج في اسم الصورة



عَ.....نْ



نَ.....م



أَشْ.....رُ

كلمات الدرس



تم تحميل هذا الملف من  
موقع المناهج الإماراتية  
alManahj.com/ae

رَجَعَ

هُوَ

إِلَى


عَنْ

جَذَعَ

وَجَدَ

خَرَجَ





الدرس السادس : حلزون يجد له صديقا

اسمي الجميل : .....

أقرأ

زَحَفَ حَلْزُونٌ تَحْتَ الشَّجَرَةِ .

أضع دائرة حول حرف ح


زَحَفَ حَلْزُونٌ تَحْتَ الشَّجَرَةِ .

أكتب حرف د

ز... ف... ل... زون... ت... بت... الشجرة... .

أرسم علامة ( ✓ ) تحت الصورة المعبرة عن الدرس





الدرس السادس : حلزون يجد له صديقا


اسمي الجميل : .....

أقرأ ثم أضع دائرة حول حرف ح



وَجَدَ الْحِرْبَاءَ فَوْقَ الْحَجْرِ

أكتب حرف ح



وَجَدَ الْحِرْبَاءَ فَوْقَ الْحَجْرِ


أصل بين الصورة و الكلمة المعبرة عنها



تَحْتَ



حَجْرٌ



الدرس السادس : حلزون يجد له صديقا

اسمي الجميل : .....

أقرأ ثم أضع دائرة حول حرف ح



وَجَدَ الْحِرْبَاءَ فَوْقَ الْحَجْرِ

أكمل محاكيا النمط شفويا




حَلَزُونٌ فَوْقَ



حَلَزُونٌ فَوْقَ



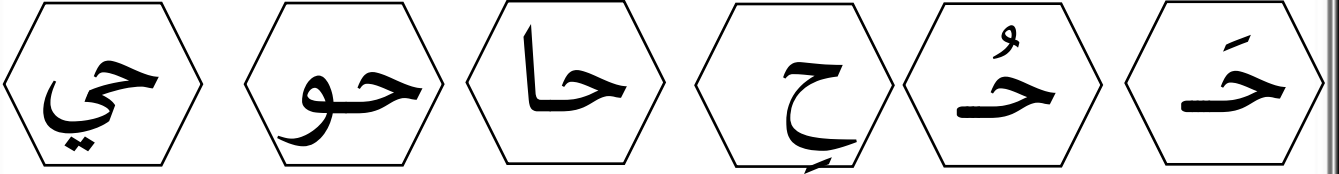
حَلَزُونٌ فَوْقَ



الدرس السادس : حلزون يجد له صديقا

اسمي الجميل : .....

أنطق



أكتب الحركة القصيرة الصحيحة لصوت الحرف ح في اسم الصورة

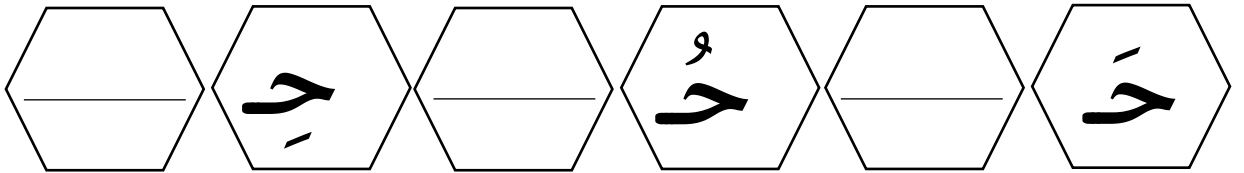



حصان

حبوب

حليب

وازن بين الصوت القصير و الصوت الطويل






الدرس السادس : حلزون يجد له صديقا

اسمي الجميل : .....

أكتب الصوت الطويل لحرف ح في اسم الصورة



صَ.....فَئِه



ت.....ت



رِيس.....

كلمات الدرس



قَالَتْ

قَالَ

لَهَا


لَهُ

صَبَاح

وَجَدَ

فَوْقَ

تَحْتَ



الدرس السابع : خشون الخروف الخفي

اسمي الجميل : .....

أقرأ

أَكَلَ خَشُونُ الْخَوْخَ وَالْخِيَارَ .

أضع دائرة حول حرف خ


أَكَلَ خَشُونُ الْخَوْخَ وَالْخِيَارَ .

أكتب حرف خ

أَكَلَ ..... شُونُ الْ..... وَ ال..... يَارَ .

أرسم علامة ( ✓ ) تحت الصورة المعبرة عن الدرس






الدرس السابع : خشون الخروف الخفي

اسمي الجميل : .....

أقرأ ثم أضع دائرة حول حرف خ




خَشُونُ خَرُوفٍ وَاسِعُ الْخَيَالِ

أكتب حرف خ



.....شُونُ .....رُوفٍ وَاسِعُ الْ.....يَالِ


أصل بين الصورة و الكلمة المعبرة عنها



خُضْرَاءُ



خِيَارٌ



الدرس السابع : خشون الخروف الخفي

اسمي الجميل : .....

أقرأ ثم أضع دائرة حول حرف خ



أَكَلَّ خَشَّوْنُ الْخَوْخَ وَ الْخَيْارَ .

أكمل محاكيا النمط شفويا



أَكَلَّ خَشَّوْنُ الْخَوْخَ وَ الْخَيْارَ .




أَكَلَّ خَشَّوْنُ وَ



أَكَلَّ خَشَّوْنُ وَ







الدرس السابع : خشون الخروف الخفي

اسمي الجميل : .....

أنطق

خِي

خَوْ


خَا

خِ

خُ

خَ

أكتب الحركة القصيرة الصحيحة لصوت الحرف خ في اسم الصورة



خيارٌ



خبزٌ



خروفٌ

وازن بين الصوت القصير و الصوت الطويل

خَا


خُ

خَ

خِ

خِ

خِ



الدرس السابع : خشون الخروف الخفي


اسمي الجميل : .....

أكتب الصوت الطويل لحرف خ في اسم الصورة




..... دَهْ ..... نَسِيلٌ ..... بَبْرٌ ..... تَمٌّ

كلمات الدرس



مَا قَالَ أَكَلَّ خُضَارٌ

جَلَسَ خِيَارٌ خَرُوفٌ



الدرس الثامن : مدرسة دودي الجديدة

اسمي الجميل : .....

أقرأ



دودي دَ جاجة ذَكِيَّة

أضع دائرة حول حرف د





دودي دَ جاجة ذَكِيَّة


أكتب حرف د



..... و..... ي .... جاجة ذَكِيَّة

أرسم علامة ( ✓ ) تحت الصورة المعبرة عن الدرس





الدرس الثامن : مدرسة دودي الجديدة

اسمي الجميل : .....

أقرأ ثم أضع دائرة حول حرف د



سَاعَدَ الْقِرْدُ دودي

أكتب حرف د




سَاعَدَ... الْقِرْدُ... و... و... و...

أصل بين الصورة و الكلمة المعبرة عنها



قِرْدٌ

دَجَاجَةٌ



الدرس الثامن : مدرسة دودي الجديدة

اسمي الجميل : .....

أقرأ




تَبْنِي دودي مَدْرَسَةً جَدِيدَةً

أكمل محاكيا النمط شفويا



مَدْرَسَةً جَدِيدَةً

جَدِيدَةً




جَدِيدَةً



جَدِيدَةً

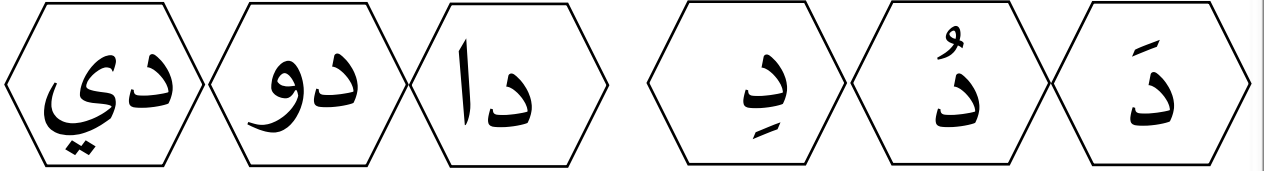





الدرس الثامن : مدرسة دودي الجديدة

اسمي الجميل : .....

أنطق 



أكتب الحركة القصيرة الصحيحة لصوت الحرف د في اسم الصورة

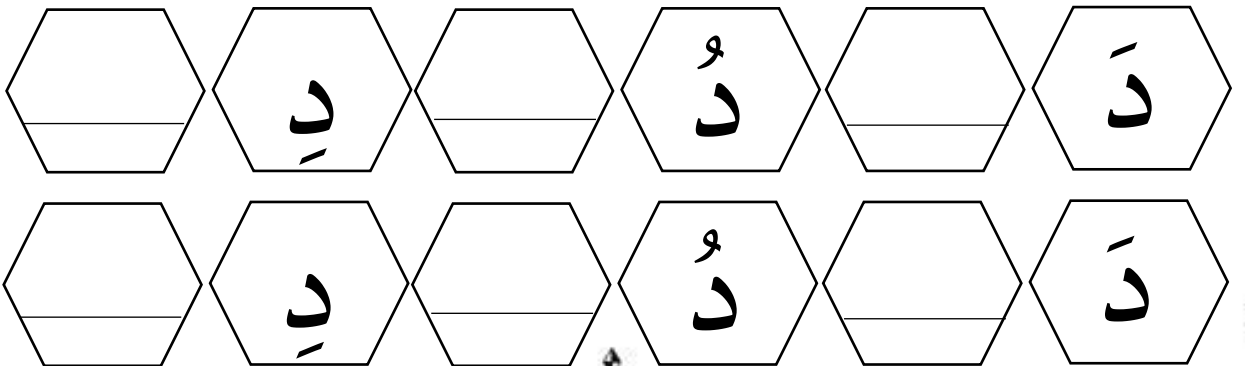



دُرْهَمٌ

دَبٌّ

دِجَاجَةٌ

وازن بين الصوت القصير و الصوت الطويل





الدرس الثامن : مدرسة دودي الجديدة

اسمي الجميل : .....


أكتب الصوت الطويل لحرف د في اسم الصورة



.....ك



.....د



.....يرة

كلمات الدرس



دَجَاجَةٌ

بَدَأَتْ

دودي

قِرْدٌ

جَدِيدَةٌ



الدرس التاسع : ذهب الذئب الفضولي

اسمي الجميل : .....

أقرأ



ذَهَبُ ذِئْبُ ذِكِي

أضع دائرة حول حرف ذ



ذَهَبُ ذِئْبُ ذِكِي

أكتب حرف ذ



..... هَبُ ..... ئِبُ ..... كِي

أرسم علامة ( ✓ ) تحت الصورة المعبرة عن الدرس








الدرس التاسع : ذهب الذئب الفضولي

اسمي الجميل : .....

أقرأ ثم أضع دائرة حول حرف ذ



هَذَا قَنْفٌ صَغِيرٌ


أكتب حرف ذ




تم بحميل هذا الملف من

ه... ا ق ن ف ... ص غ ي ر

أصل بين الصورة و الكلمة المعبرة عنها



ذُبَابٌ



قَنْفٌ



الدرس التاسع : ذهب الذئب الفضولي


اسمي الجميل : .....

أقرأ




هَذَا قَنْفُ صَغِيرٌ

أكمل محاكيا النمط شفويا



تم تحميل هذا الملف من  
موقع مناهج الإماراتية



هَذَا



هَذَا



هَذَا



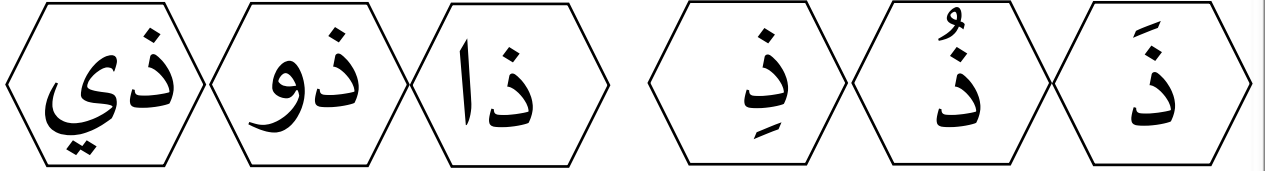
هَذَا




الدرس التاسع : ذهب الذئب الفضولي

اسمي الجميل : .....

أنطق



أكتب الحركة القصيرة الصحيحة لصوت الحرف ذ في اسم الصورة

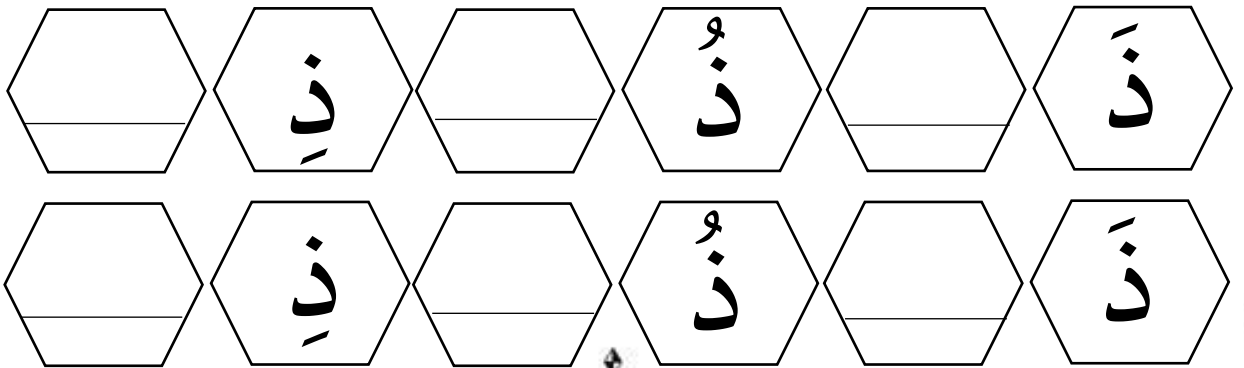


ذَيْبٌ

ذِرَّةٌ

ذَيْلٌ

وازن بين الصوت القصير و الصوت الطويل






الدرس التاسع : ذهب الذئب الفضولي

اسمي الجميل : .....

أكتب الصوت الطويل لحرف ذ في اسم الصورة



لَ.....ذ

جَ.....ر

جَ.....ء

كلمات الدرس



ذِئْبٌ

ذَاكَ

هَذَا

مَا

ذَهَبٌ

ذُبَابٌ