

تم تحميل هذا الملف من موقع المناهج الإماراتية



\*للحصول على أوراق عمل لجميع الصفوف وجميع المواد اضغط هنا

<https://almanahj.com/ae>

\* للحصول على أوراق عمل لجميع مواد الصف الأول اضغط هنا

<https://almanahj.com/ae/1>

\* للحصول على جميع أوراق الصف الأول في مادة لغة عربية ولجميع الفصول, اضغط هنا

<https://almanahj.com/ae/1arabic>

\* للحصول على أوراق عمل لجميع مواد الصف الأول في مادة لغة عربية الخاصة بـ الفصل الثاني اضغط هنا

<https://almanahj.com/ae/1arabic2>

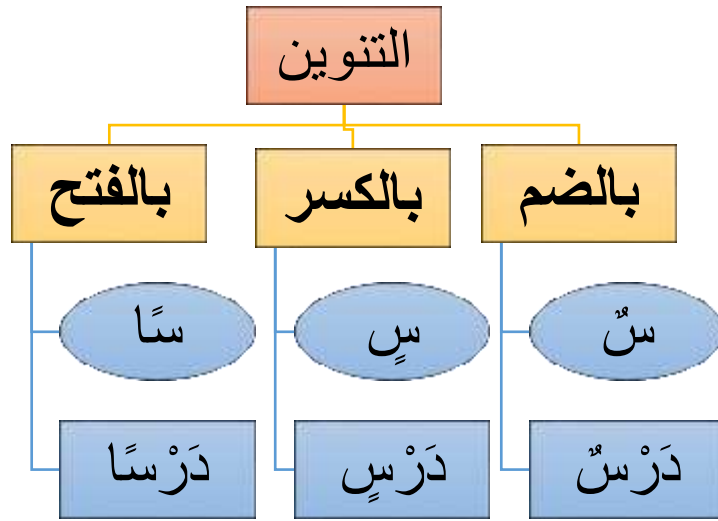
\* لتحميل كتب جميع المواد في جميع الفصول للـ الصف الأول اضغط هنا

<https://almanahj.com/ae/grade1>

للتحدث إلى بوت المناهج على تلغرام: اضغط هنا

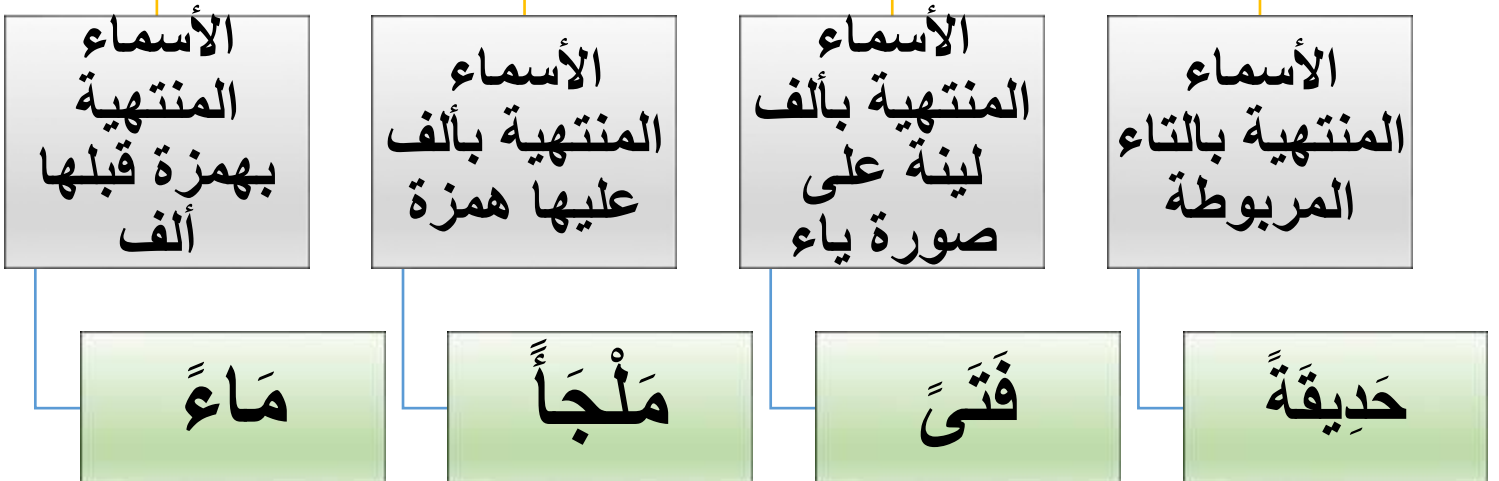
[https://t.me/almanahj\\_bot](https://t.me/almanahj_bot)

## أنواع التنوين ثلاثة



ملاحظة : الاسم المبدوء بـ (ال) التعريف لا يقبل التنوين مثال : درسٌ - الدرسُ

### المواضع التي لا تزداد فيها ألف التنوين



## التنوين

نونٌ تنطقني نون تسمعني  
نون لا تكتبني

## التنوين

- نون ساكنة تلحق آخر

الاسم وتنطق ولا تكتب

وقد يكون تنوين بالضم

او بالكسر او بالفتح

كتابًا

كتابٌ

كتابٍ

## النون الساكنة

حرف أصلي من بنية الكلمة

لا تحذف في حالة الوقف

تأتي في وسط الكلمة وآخرها

تكون في الأسماء والافعال


والحروف

## نون أصلية

أغصانٌ - أغصانُ

رمانٌ - رمانُ

إنسان - إنسان



## تدريبات تطبيقية على قاعدة التنوين



اكتب أسماء الصور بأنواع التنوين الثلاث حسب الجدول :

الكلمة بتنوين الفتح	الكلمة بتنوين الكسر	الكلمة بتنوين الضم	الكلمة	الصورة
			جَمَل	
			سَاعَة	
			نَمْر	
			هَاتِف	
			عَصْفُور	
			غَزَال	
			طَبَق	
			حَلِيب	

رُمَّانًا
رُمَّانٌ <sup>٢٤</sup>
رُمَّانٍ

عَلَمًا
عَلَمٌ <sup>٢٤</sup>
عَلِمٍ

عَسَلًا
عَسَلٌ <sup>٢٤</sup>
عَسَلٍ

قَلْبًا
قَلْبٌ <sup>٢٤</sup>
قَلْبٍ

سَعِيدًا
سَعِيدٌ <sup>٢٤</sup>
سَعِيدٍ

شُكْرًا
شُكْرٌ <sup>٢٤</sup>
شُكْرٍ

نَفْسًا
نَفْسٌ <sup>٢٤</sup>
نَفْسٍ

سَرِيعًا
سَرِيعٌ <sup>٢٤</sup>
سَرِيعٍ

خُرُوفًا
خُرُوفٌ <sup>٢٤</sup>
خُرُوفٍ

كِتَابًا
كِتَابٌ <sup>٢٤</sup>
كِتَابٍ

وَرَقِيَّةً
وَرَقِيَّةٌ <sup>٢٤</sup>
وَرَقِيَّةٍ

سَمَاءً
سَمَاءٌ <sup>٢٤</sup>
سَمَاءٍ