

تم تحميل هذا الملف من موقع المناهج الإماراتية



الملف ورقة عمل التاء المفتوحة والمربوطة

[موقع المناهج](#) ← [المناهج الإماراتية](#) ← [الصف الأول](#) ← [لغة عربية](#) ← [الفصل الأول](#)

روابط مواقع التواصل الاجتماعي بحسب الصف الأول



روابط مواد الصف الأول على تلغرام

[الرياضيات](#)

[اللغة الانجليزية](#)





[اللغة العربية](#)

[التربية الاسلامية](#)





المزيد من الملفات بحسب الصف الأول والمادة لغة عربية في الفصل الأول

الامارات أوراق عمل كاملة	1
تحميل كتاب الطالب	2
كتاب الطالب الفصل الأول 2017 على شكل صور	3
ملزمة	4
66 ورقة عمل ما قبل الكتابة جاهزة للطباعة 2017	5

• أضع الشكل المناسب (ت / ت) (ة / ة) في الفراغ :

			
بِنُ.....	شَجَرٌ.....	حَقِيْبٌ.....	تُو.....

			
حُو.....	نَعَامٌ.....	زَيْ.....	بَيْ.....

			
أَخٌ.....	وَرْدٌ.....	صَوٌ.....	دَرَّاجٌ.....

أنطق الكلمة مرتين (بالوقف وبالوصل) .
 التاء المفتوحة تنطق (تاء) في الوقف والوصل .
 التاء المربوطة تنطق (تاء) في الوصل بالحركة، وتنطق (هاء) عند الوقف .