

تم تحميل هذا الملف من موقع المناهج الإماراتية



الملف ورقة عمل حرف التاء بدون حل

[موقع المناهج](#) ← [المناهج الإماراتية](#) ← [الصف الأول](#) ← [لغة عربية](#) ← [الفصل الأول](#)

روابط مواقع التواصل الاجتماعي بحسب الصف الأول



روابط مواد الصف الأول على تلغرام

[الرياضيات](#)

[اللغة الانجليزية](#)





[اللغة العربية](#)

[التربية الاسلامية](#)

المزيد من الملفات بحسب الصف الأول والمادة لغة عربية في الفصل الأول

الامارات أوراق عمل كاملة	1
تحميل كتاب الطالب	2
كتاب الطالب الفصل الأول 2017 على شكل صور	3
ملزمة	4
66 ورقة عمل ما قبل الكتابة جاهزة للطباعة 2017	5

نسخ أشكال حرف ت :

 توت	 بنت	 مفتاح	 تين
ت	ت	ت	ت
ت	ت	ت	ت

ضع دائرة حول الشكل المناسب لحرف التاء:

Circle the correct shape of letter (ت) :

- (١) تَمْرُ (ت ، ت ، ت ، ت)
- (٢) بَيْتُ (ت ، ت ، ت ، ت)
- (٣) حُوت (ت ، ت ، ت ، ت)
- (٤) كِتَابُ (ت ، ت ، ت ، ت)

اكتب الحرف مع الصوت المناسب :

Write the letter with appropriate sound:

(تَا - تُو - تِي - تَيْ)



Circle the appropriate long sound:

ضع دائرة حول الصوت الطويل المناسب:

ي / ي / ي	و	ا	تاج
ي / ي / ي	و	ا	تامر
ي / ي / ي	و	ا	تين
ي / ي / ي	و	ا	توت
ي / ي / ي	و	ا	بيتي
ي / ي / ي	و	ا	مكتوب

Join the letters and write: وَصِّلِ الحُرُوفِ وَاكْتُبْ:

(١) ت + ا =

(٢) ت + ي =

(٣) ت + و =