

تم تحميل هذا الملف من موقع المناهج الإماراتية



أوراق عمل الدرس السابع خشون الخروف الخفي مع حرف الخاء

موقع المناهج ← المناهج الإماراتية ← الصف الأول ← لغة عربية ← الفصل الأول ← أوراق عمل ← الملف

تاريخ إضافة الملف على موقع المناهج: 11:09:54 2024-10-14

ملفات اكتب للمعلم اكتب للطالب | اختبارات الكترونية | اختبارات | حلول | عروض بوربوينت | أوراق عمل
منهج انجليزي | ملخصات وتقارير | مذكرات وبنوك | الامتحان النهائي للمدرس

المزيد من مادة
لغة عربية:

التواصل الاجتماعي بحسب الصف الأول



صفحة المناهج
الإماراتية على
فيسبوك

الرياضيات

اللغة الانجليزية

اللغة العربية

التربية الاسلامية

المواد على تلغرام

المزيد من الملفات بحسب الصف الأول والمادة لغة عربية في الفصل الأول

أوراق عمل الدرس الخامس جنجل يبحث عن جوهرة مع حرف الجيم

1

أوراق عمل الدرس الرابع ثعلوب ممثل بارع مع حرف الثاء

2

أوراق عمل الدرس الثالث تمسوح يحب التلوين مع حرف التاء

3

أوراق عمل الدرس الثاني بوبي البومة الحكيمة مع حرف الباء

4

أوراق عمل الدرس الأول أوشي الأرنب الأكل مع حرف الهمزة

5

رَتِّبْ لِي سَيْرَ أَحْدَاثِ الْقِصَّةِ



حَوِّظِ الإِجَابَاتِ الصَّحِيحَةَ كَمَا سَمِعْتَهَا فِي الْقِصَّةِ:
1- الخضار و الفواكه التي أكلها الخروف هي :



2- (دخان المخلل) يتكون من :
لون المربع الصحيح فقط

حجر	خميرة	خيار
خنفساء	مخلل	خيט



خَشُونُ خُرُوفٍ وَاسِعِ الْخَيَالِ



فَأَخَذَ يَبْحِثُ عَنْ خَدْعَةٍ، كَيْفَ يَخْفِي عَنِ الْأَنْظَارِ ؟




رَفَضَ إِلَى الْعَقْلِ وَأَخَذَ يَأْكُلُ الْعَسْمَنَ وَالغُبَارَ ،
بَنَى خَشُونٌ بَصْرًا مِنَ الْأُمِّ وَيَقُولُ : أَيْخَانُ !



(دخان المخلل) خَلْطَةٌ سَبْحَرِيَّةٌ تُسَاعِدُ عَلَى الْإِخْتِفَاءِ .



فَلَمْ خَرِبُوا : أَنْتَ لَسْتَ خَفِيًّا ، أَنْتَ غَيْبِي ، وَضَحَاكُمَا .
تَعَجَّبَ خَشُونٌ وَقَالَ : كَيْفَ تَرَانِي ؟ أَنَا خَفِي .



سَارَ إِلَى الْعَقْلِ لِيَأْكُلَ ، لَكِنَّهُ وَجَدَ الْكَلْبَ خَرِبُوشًا يَحْرُسُهُ ،





EXPO 2020
دبي، الإمارات العربية المتحدة
DUBAI, UNITED ARAB EMIRATES


قصة

خشون الخروف

الخفي



وَعِي
صَوِّي



ضع صورة
هنا

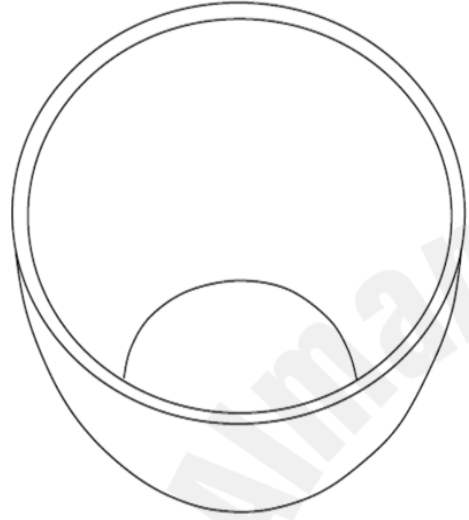
هَيَّا نَلْعَبُ قَصْ وَ لَصِقْ

هَلْ تَعْلَمُ :

أَنَّ سَلْطَةَ الْخَضَارِ

مُفِيدَةٌ لِحَسْمِكَ



وَ لِعَقْلِكَ



أولاً : قص لي الخضار التي تبدأ بحرف **الخاء** ضعها

في الطبق

ثانياً: استخدم المقص لقص الطبق و ضعها في الإطار في الصفحة المقابلة



أحطّ بِشَكْلِ الْحَرْفِ الْمُنَاسِبِ لِلصَّوْرَةِ:



خَ خِ



خَ خِ



خَ خِ



خَ خِ



السؤال (3)
ألصق صور تحوي
حرف خ
واكتب اسمها

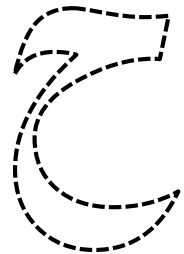


السؤال (4) أكمل كتابة الحرف الناقص

1 ماذا يفعل ؟؟؟؟

2 ما اسمه ؟؟؟؟

3 ماذا يصنع ؟؟؟؟



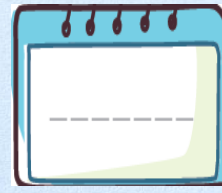
يَ.....زُ ال.....زُ ال.....زُ

كَل.....رُ.....شُ


ال.....وُ... ال.....طُي.....



حرف خ (خ) السؤال (1) اكتب حرف الخاء مع المدود



السؤال (2) أصل الصورة التي تحتوي صوت الحرف (خ):



خ خ خ خ خ خ خ

أَكْمَلِ الكَلِمَاتِ التَّالِيَةَ :




رَطَّة.....



مَ.....لِ.....



ر.....



دَّة.....



فِرا.....

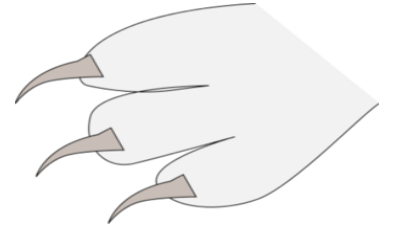


نِ.....

أَكْمَلِ الكَلِمَاتِ التَّالِيَةَ :




رَطَّة.....



مَ.....لِ.....



ر.....



دَّة.....



فِرا.....



نِ.....