

تم تحميل هذا الملف من موقع المناهج الإماراتية



الملف ورقة عمل الدرس الثاني حرف الباء

[موقع المناهج](#) ← [المناهج الإماراتية](#) ← [الصف الأول](#) ← [لغة عربية](#) ← [الفصل الأول](#)

روابط مواقع التواصل الاجتماعي بحسب الصف الأول



روابط مواد الصف الأول على تلغرام

[الرياضيات](#)

[اللغة الانجليزية](#)

[اللغة العربية](#)

[التربية الاسلامية](#)

المزيد من الملفات بحسب الصف الأول والمادة لغة عربية في الفصل الأول

الامارات أوراق عمل كاملة	1
تحميل كتاب الطالب	2
كتاب الطالب الفصل الأول 2017 على شكل صور	3
ملزمة	4
66 ورقة عمل ما قبل الكتابة جاهزة للطباعة 2017	5

- أعدد الصورة التي يحتوي اسمها على حرف (ب).



- أكتب حرف (ب) بالحركات الثلاث.

ـَ	ـِ	ـُ
.....

- أكتب حرف (ب) مع حروف المد.

.....	حروف المد
.....	حرف (ب) مع حروف المد

- أضع دائرة حول حرف (ب) في الكلمات التالية.

حَاسُوب

كُتُب

مَكْتَبَة

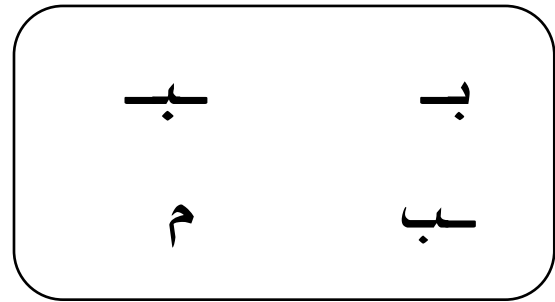
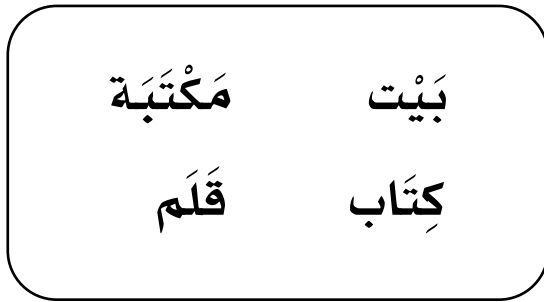
بَيْت

- أكمل الشكل المناسب للحرف الناقص (ب).

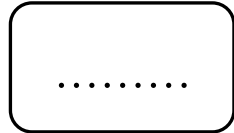
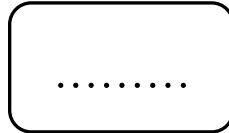



كِتَا....	طَبِي....	حَقِي....ة	بَيْت....
-----------	-----------	------------	-----------

- أعدد الشيء المختلف في كل مجموعة.



- أكتب الحرف الأول من اسم الصورة مع حركته.



- ألون أشكال حرف (ب) في الكلمة.



كِتَابٌ

ثَعْلَبٌ

جَبَلٌ

بَطْرِيقٌ

- أصل الكلمة بالكلمة المماثلة لها.

يَاسِرٌ

فَوَّازٌ

نُورَةٌ

نُورَةٌ

يَاسِرٌ

فَوَّازٌ