

تم تحميل هذا الملف من موقع المناهج الإماراتية



الملف أوراق عمل أصدقاء الحروف ص - ف

[موقع المناهج](#) ← [المناهج الإماراتية](#) ← [الصف الأول](#) ← [لغة عربية](#) ← [الفصل الثاني](#)

روابط مواقع التواصل الاجتماعي بحسب الصف الأول



روابط مواد الصف الأول على تلغرام

[الرياضيات](#)

[اللغة الانجليزية](#)

[اللغة العربية](#)

[التربية الاسلامية](#)

المزيد من الملفات بحسب الصف الأول والمادة لغة عربية في الفصل الثاني

[كل ما يخص الاختبار التكويني لمادة اللغة العربية للصف الأول يوم الخميس 13/2/2020](#)

1

[كتاب الطالب ودليل المعلم وكتاب النسخ والإملاء وقصص الممتعة](#)

2

[أوراق عمل الوحدة الثانية بيتي وأسرتي - صور](#)

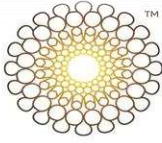
3

[أوراق عمل المقطع الساكن - صور](#)

4

[أوراق عمل \(مد الواو\) - صور](#)

5



إكسبو 2020
دبي، الإمارات العربية المتحدة
DUBAI, UNITED ARAB EMIRATES

أصنع نجاحي بيدي .. نحن نستطيع



أصدقاء

الحروف 3

ص - ف



إعداد المعلمة فاطمة عبدالله رابع

تم إعداد المذكرة للطلبة الذين يجدون صعوبة في معرفة الحروف
و الخلط بينها . . حيث تحتوي المذكرة على الحروف الهجائية
المرتبة و حسب منهاج الصف الأول الأساسي . . كل حرف يحتوي
على تمارين و تدريبات تساعد الطلبة في الربط بين صوت الحرف
و الصورة . . و ربط كل حرف مع الحرف الذي يليه بالاسترجاع
و المذاكرة
و في نهاية المذكرة . . تقييم للطلاب في مدى إتقان الحرف قراءة
و كتابة .

فاطمة عبد الله رباع

ألون



almukahj.com/ae

المنارة الإماراتية



المنانج الإطباتية

ح



ح

ح

ألون حرف ص

ص

ص

ص

ص

ص

ص





ص

ص


ص

ص


صل بين الصورة و حرف ص




حوظ على حرف ص



ص ض ظ



ض ص ظ




ض ص ظ



ص ظ ض



ص ظ ض



ص ض ظ

حوظ على حرف ص في الكلمة

صَفْرٌ حَرَصَ

بَصْرٌ خَوْصٌ

حوظ على الكلمة التي تحتوي على حرف ص

صِفْدَعٌ صَوْصٌ صِرْسٌ

أكتب حرف ص على النقاط

ص ص ص

ص ص ص

ص ص ص

ص ص ص


ص ص ص

ص ص ص

ص ص ص

ص ص ص

ألون



almarah.com/المنهج الإلكتروني



ض

almanahj.com/ae

المنهج الإماراتية



| | | |
|-------|-------|-------|
| <hr/> | <hr/> | <hr/> |
| | ض | ض |

ألون حرف ضى

ط

ظ

ك

ط

ط

ك

ط




ك

ط

ظ

almanahj.com/ae
المنهج الإلكتروني

صل بين الصورة و حرف ض



حوظ على حرف ض



ط ض ظ



ض ص ظ



ض ص ظ



ص ظ ض



ص ظ ض



ط ض ظ

حوظ على حرف ض في الكلمة

حَضَرَ

ضِرْسٌ

بَيْضَةٌ

ضَرَبَ




حوظ على الكلمة التي تحتوي على حرف ض

أَضْرَاسٌ


ظَرَفٌ

طَابَ

صل بين الصورة و الحرف المناسب



أكتب الحرف الأول من اسم الصورة



ألون





ب

almanal.com/ae

المنهج الإماراتية



| | | |
|-------|----------------|----------------|
| <hr/> | <p>ب</p> <hr/> | <p>ب</p> <hr/> |
|-------|----------------|----------------|

ألون حرف ط

ط

ظ

ط

ظ

ط

ظ

ظ

ط

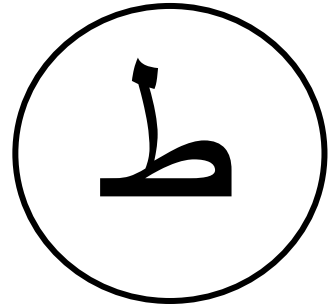


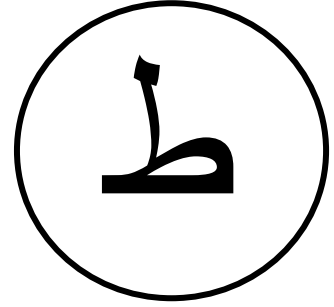


ظ

ط


almanahj.com/ae

المنهج الإماراتية

صل بين الصورة و حرف ط




حوظ على حرف ط



ط ض ظ



ض ص ط



ض ص ط



ص ط ظ



ص ط ظ



ص ط ظ

حوظ على حرف ط في الكلمة

سَطْرٌ

طَبَقٌ

رَابِطٌ

رَبَطٌ

حوظ على الكلمة التي تحتوي على حرف ط

ضِفْدَعٌ

صَوْصٌ

بَطَّةٌ

أكتب حرف ط على النقاط

ط ط ط ط

ط ط ط ط

ط ط ط ط

ط ط ط ط

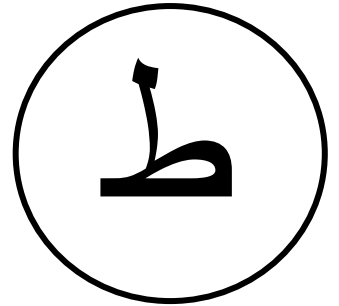


almanahj.com/ae

المنهج الإماراتي




صل بين الصورة و الحرف المناسب




alshahj.com/ae
المنهج الإماراتية



أكتب الحرف الأول من اسم الصورة




أَلُون



almanahj.com/ae
المنهج الإماراتية



ظ



| | | |
|-------|---|---|
| <hr/> | ظ | ظ |
|-------|---|---|

ألون حرف ظ

ظ

ظ

ظ

ظ

ظ

ظ

ظ

ظ

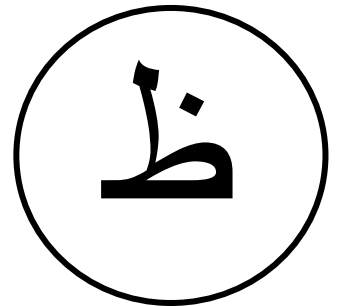


ظ

ظ

almanahj.com/ae

المنهج الإماراتية

صل بين الصورة و حرف ظ




حوظ على حرف ظ




ظ ظ ظ




ظ ظ ظ




ظ ظ ظ



ظ ظ ظ



ظ ظ ظ



ظ ظ ظ

حوظ على حرف ظ في الكلمة

حَظٌّ

ظَرْفٌ

أَظْفِرُ

حَفِظْ

حوظ على الكلمة التي تحتوي على حرف ظ

حَرَصَ

ظُهِرَ

ظَبِلَ

أكتب حرف ظ على النقاط



ظ ظ ظ ظ

ظ ظ ظ ظ

ظ ظ ظ ظ

ظ ظ ظ ظ

صل بين الصورة و الحرف المناسب



ل

لا

لا


لا

أكتب الحرف الأول من اسم الصورة




المانابي.com/le

أكتب الحرف الأول من اسم الصورة



ألون





ع



| | | |
|---|---|---|
| — | ع | ع |
|---|---|---|

ألون حرف ع

ع

ع

ع

ع

ع

ع



ع

ع

ع

ع

صل بين الصورة و حرف ع



حوظ على حرف ع



ع
ع
ع



و
و
و



و
و
و



ع
ع
ع



و
و
و



ع
ع
ع

حوظ على حرف ع في الكلمة

شَعْرٌ

عَنْبٌ

قَرَعٌ

رَفَعٌ

حوظ على الكلمة التي تحتوي على حرف ع

غَسَلَ

عَسَلَ

فِطْرٌ

أكتب حرف ع على النقاط


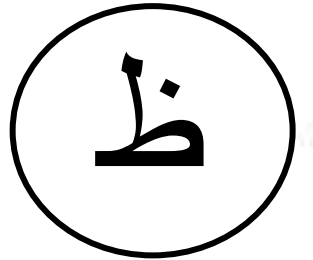
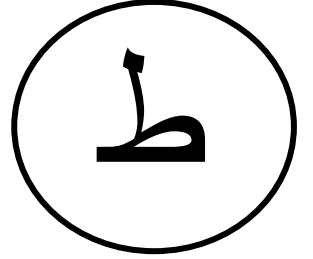




ع ع ع ع ع ع

ع ع ع ع ع ع




ع ع ع ع ع ع

almanahj.com/ae
المنهج الإلكتروني

صل بين الصورة و الحرف المناسب



أكتب الحرف الأول من اسم الصورة




almanarj.com/ae

المنارة الإماراتية



ألون



www.alukah.net/ae
المنهج الجديد



المنهج الإماراتية

ع



| | | |
|-------|---|---|
| <hr/> | ع | ع |
|-------|---|---|

ألون حرف غ

و

غ

ع

ع

و

غ

و





و

ع


ع

almanahj.com/ae
المنهج الإماراتية


صل بين الصورة و حرف غ




حوظ على حرف غ




غ
س
رغ




غ
ف
و




غ
ف
و



غ
ف
س



غ
ف
و



غ
رغ
س

حوظ على حرف غ في الكلمة

شَغَلَ

غَوَّضُ

صَبَغَ

فَرَّغُ

حوظ على الكلمة التي تحتوي على حرف غ

غَسَلَ

عَسَلَ

فِطَّرُ

أكتب حرف غ على النقاط




غ غ غ غ غ غ

almanahj.com/ae
المنهج الإماراتية

غ غ غ غ غ غ

غ غ غ غ غ غ

صل بين الصورة و الحرف المناسب



ل

ك





ح

ج

ر

ف


أكتب الحرف الأول من اسم الصورة



almanar.com/ae

المنارة الإماراتية

ألون




almanabi.com/ae
المنابح الإلكترونية



ف

المناهج الإلكترونية



| | | |
|-------|---|---|
| <hr/> | ف | ف |
|-------|---|---|

ألوان حروف ف

ا

ب

ج

ا

ب

ج



ا

ج

د

ج

صل بين الصورة و حرف ف



حوظ على حرف ف



ف ف ف



ف ف ف



ف ف ف



ف ف ف



ف ف ف



ف ف ف

حوظ على حرف ف في الكلمة

حَفَرَ

فَرِحَ

خَرَفُ

عَرَفَ

حوظ على الكلمة التي تحتوي على حرف ف

غَسَلَ

عَسَلَ

فِطْرُ

أكتب حرف ف على النقاط

ف ف ف ف

ف ف ف ف



ف ف ف ف

ف ف ف ف

ف ف ف ف

amanabj.com/ae
المنارة الإماراتية

صل بين الصورة والحرف المناسب



ك

ل

ح






خ

د

س

ف

أكتب الحرف الأول من اسم الصورة



almanar.com/ae

المنارة الإماراتية

أقرأ الكلمات التالية

غَرَفَ

عَرَفَ

فَرَسُ

ظَرَبَ

ظَرَحَ

ضَعُفَ

خَصَدَ

صَعَدَ

فَضَحَ

خَفِظَ

عَبَّرَ

غَرَسَ

أقرأ الكلمات التالية

طارَ

ضاعَ

صادَ

فازَ

غابَ

عاشَ

عودُ

طوبُ

صوصُ

فيلُ

عيدُ

فولُ

مستوى إتقان الحرف لدى الطالب قراءة وكتابة

| ملاحظات | لم يتقن | أتقن إلى حد ما | أتقن | مستوى الإتقان |
|---------|---------|----------------|------|---------------|
| | | | | ك |
| | | | | خ |
| | | | | ط |
| | | | | ظ |
| | | | | س |
| | | | | س.هـ |
| | | | | و.هـ |