

تم تحميل هذا الملف من موقع المناهج الإماراتية



*للحصول على أوراق عمل لجميع الصفوف وجميع المواد اضغط هنا

<https://almanahj.com/ae>

* للحصول على أوراق عمل لجميع مواد الصف الأول اضغط هنا

<https://almanahj.com/ae/1>

* للحصول على جميع أوراق الصف الأول في مادة لغة عربية ولجميع الفصول, اضغط هنا

<https://almanahj.com/ae/1arabic>

* للحصول على أوراق عمل لجميع مواد الصف الأول في مادة لغة عربية الخاصة بـ الفصل الثاني اضغط هنا

<https://almanahj.com/ae/1arabic2>

* لتحميل كتب جميع المواد في جميع الفصول للـ الصف الأول اضغط هنا

<https://almanahj.com/ae/grade1>

للتحدث إلى بوت المناهج على تلغرام: اضغط هنا

https://t.me/almanahj_bot

أساسيات القراءة

إنسخ رابط القناة في

تليغرام

t.me/MB6MB

اختر الإجابة الصحيحة :




الصوت القصير الذي يبدأ به اسم الصورة ؟

صُ صَ صِ



الصوت القصير الذي يبدأ به اسم الصورة ؟

صُ صَ صِ



الصوت القصير الذي يبدأ به اسم الصورة ؟

صُ صَ صِ



الصوت القصير الذي يبدأ به اسم الصورة ؟

صُ صَ صِ

أساسيات القراءة

اختر الإجابة الصحيحة :



إنسخ رابط القناة في
تليغرام
t.me/MB6MB



الصوت القصير الذي يبدأ به اسم الصورة ؟

صُ ○ صَ ○ صِ ○



الصوت القصير الذي يبدأ به اسم الصورة ؟

صُ ○ صَ ○ صِ ○



الصوت القصير الذي يبدأ به اسم الصورة ؟

صُ ○ صَ ○ صِ ○




الصوت القصير الذي يبدأ به اسم الصورة ؟

صُ صَ صِ

أساسيات القراءة

اختر الإجابة الصحيحة :



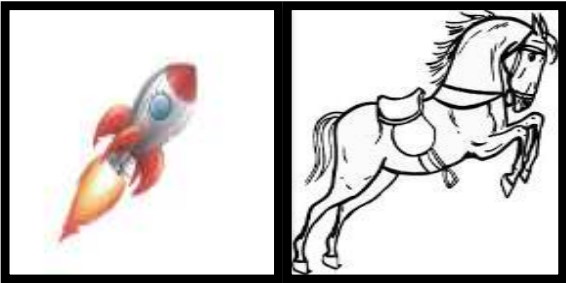
الصوت القصير المشترك في اسم الصورتين؟

صِدْ صَدَّ صُدَّ




الصوت القصير المختلف في أسماء الصور؟

صِدْ صَدَّ صُدَّ



ما الصوت الطويل المشترك في أسماء الصورتين؟

صَا صَو صِي



ما الصوت الطويل المشترك في أسماء الصورتين؟

صَا صَو صِي


أساسيات القراءة

اختر الإجابة الصحيحة :



ما الرسم الصحيح لاسم الصورة؟

صَفْرُ صِفْرُ صَفْرُ



ما الرسم الصحيح لاسم الصورة؟

صِدْفُ صَدْفُ صِدْفُ



ما الرسم الصحيح لاسم الصورة؟

صِدْقُ صَدْقُ صِدْقُ

ما الكلمة التي تتضمن مقطعًا ساكنًا؟

صِدْقُ حِصَانُ صِدْقُ

أساسيات القراءة

حلل الكلمات إلى حروف ومقاطع ، واكتبها في المربعات :

					أَصَابِعُ
					صُنْدُوقٌ
					صَبْرٌ
					صَرَصُورٌ
					صَارُوحٌ
					صَحْرَاءٌ
					أَصَابِعُ
					صُوصُوقٌ

الكتابة

رتب الحروف لتكون كلمة لها معنى :




..... (ق ، و ، ص ، ن ، د)



..... (ب ، و ، ص ، ا ، ن R)



..... (ر ، و ، ص ، ا ، خ)



..... (ن ، ص ، ا ، ح)

الكتابة


املا الفراغ بالمقطع المناسب :

صِي

صَدَّ

صَا

صَوَّ



رأيت في المزرعة الحـ..... ن و الصنـ..... ر



و الـ..... صان ، وشاهدتقُرا يخلق في
السماء

رتب الكلمات لتكون جملاً معبرة :

سَمَكٌ / الصيَّادُ / صاد .

.....

رَسَمَ / الصَّفَرُ / الوَلْدُ

.....

الصَّخْرَاءُ / أَبِي / ذَهَبَ / إِلَى

أساسيات القراءة

اختر الإجابة الصحيحة :



الصوت القصير الذي يبدأ به اسم الصورة ؟

هـ هـ هـ



الصوت القصير الذي يبدأ به اسم الصورة ؟

و و و



الصوت القصير الذي يبدأ به اسم الصورة ؟

و و و




الصوت القصير الذي يبدأ به اسم الصورة ؟

و و و

أساسيات القراءة

اختر الإجابة الصحيحة :



الصوت القصير الذي يبدأ به اسم الصورة ؟

كـ

كـ

كـ



الصوت القصير الذي يبدأ به اسم الصورة ؟

كـ

كـ

كـ




الصوت القصير الذي ينتهي به اسم الصورة ؟

ب

ق

ك



الصوت القصير الذي ينتهي به اسم الصورة ؟

د

ق

ك

أساسيات القراءة

اختر الإجابة الصحيحة :



الصوت القصير الذي يبدأ به اسم الصورة ؟

ضُ



ضِ



ضَ



الصوت الطويل الذي يبدأ به اسم الصورة ؟


طي



طو



طا



الصوت الطويل المشترك في اسم الصورتين ؟

يي



يو



يا



ما الرسم الصحيح لاسم الصورة ؟



ظليم



ظلم



ظلام

أساسيات القراءة

اختر الإجابة الصحيحة :

الصوت القصير الذي يبدأ به اسم الصورة ؟

ضُ ضِ ضَ

الصوت الطويل الذي يبدأ به اسم الصورة ؟

طا طو طي

الصوت الطويل المشترك في اسم الصورتين ؟

يا يو يي

ما الرسم الصحيح لاسم الصورة ؟

ظلم ظلام ظليم

• صلي الصورة بما يناسبها

				
طاووس	غراب	غزال	فيل	صوص

أصل الكلمة بالصورة المناسبة :



أصيد

ألعب

أقرأ

أطبخ

اختر شكل الحرف المناسب ثم أكتبه في الفراغ :



خ خ خ خ

طَبَّخت لود بيز و
بيض



س س س س

رَمت عاڈ تمساح و
قر.....



ع ع ع ع

ل.....بلي
بالأل.....اب



ص ص ص ص

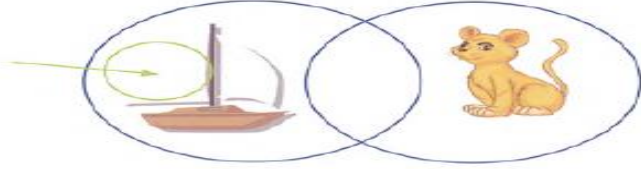
اد ابر سمكة

هيا نملأ الفراغ بما يناسب:

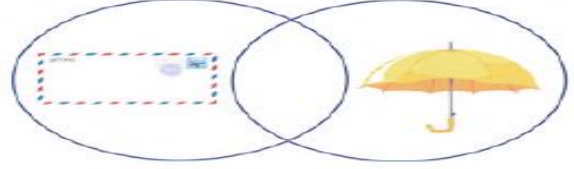
دي	صو	وا	دي	جا	نا
----	----	----	----	----	----

في حَـ...بِقَّةِ الحَيَـ...ناتِكُ وصُ و سِنُ...بُ

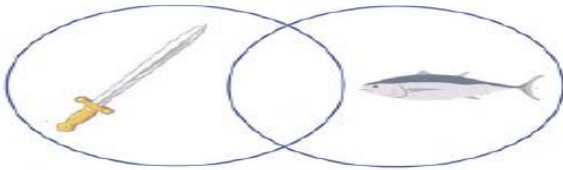
اكتب صوت الحرف المشترك في اسم الصورتين



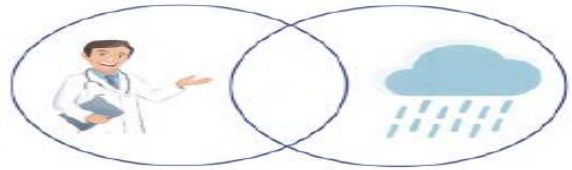
.....



.....



.....



.....

• أَحَلِّلُ الْكَلِمَاتِ إِلَى أَصْوَاتِ حُرُوفِهَا :

• ظَبْيٍ : /

• أَضْرَارٌ : / /

• ضِرْسٌ : /

• أَكُونُ مِنَ الْمَقَاتِعِ وَالْحُرُوفِ كَلِمَاتٍ، ثُمَّ أَكْتُبُهَا:

• حَظٌّ / رٌّ =

• صا / روا / خٌ =

• حُ / ظو / ظٌ =

• صا / بٍ / رٌّ =

تعليم ابتكاري لمجتمع رياضي عالمي

وزارة التربية والتعليم
مدرسة الإبداع النموذجية
قطاع (A) نطاق (A4)

اسمي الصور واكتب صوت الحرف الأخير



.....




.....



.....

اكتب الحرف أو المقطع الناقص من كل صورة



خ...ر.



ر...قة



س...ف



ل...ل

أختار المقطع المناسب وأكمل الكلمة

يو

ها

وا

يا

سَفْ.....

تِفْ.....

دِفْ.....

سِعْ.....

هَبْ.....

سِرْ.....

• أَكُونُ مِنَ الْمَقَاطِعِ وَالْحُرُوفِ كَلِمَاتٍ، ثُمَّ أَكْتُبُهَا:

• يا / سِ / رُ =

• سِ / مِ / عِ =

أكون كلمة جديدة بإضافة حرف (و) بعد الحرف الثاني مع حذف السكون

أحذف الحرف الأول ثم اكتب الكلمة

.....	وعد
.....	وَرَدٌ
.....	رَعْدٌ
.....	وَفْدٌ

حَلِّي يَا صَغِيرَتِي:

.....
-------	-------	-------	-------

1. ظَرِيفَةٌ:

.....
-------	-------	-------	-------

2. ظَبْيَةٌ:

.....
-------	-------	-------	-------

3. لَطِيفَةٌ:

.....
-------	-------	-------	-------

4. الْقَلْبِ:

.....
-------	-------	-------	-------	-------

5. مُنْزَعَجَةٌ:

.....
-------	-------	-------	-------

6. أَخِيهَا:

.....
-------	-------	-------	-------

7. مَحْظُوظٌ:

.....
-------	-------	-------	-------

8. حَظِّي:

حَلِّي يَا صَغِيرَتِي:

..... / / / 1. حَضَرَ:

..... / / / 2. ضَفَدَوْعُ:

..... / / / 3. الْخَضْرَاءُ:

..... / / / 4. أَغْمَضَ:

..... / / / 5. رَغَضَتِ:

..... / / / 6. ضَفَادِعَ:

..... / / / 7. ضَاعَ:

..... / / / 8. الْغَضَبِ:

• الكتابة:

• ركب الكلمات يا صغيرتي:



1- (و ، ط ، ا ، ع ، ب)



2- (ع ، أ ، د ، ص ، ا ، ق)



3- (ف ، ض ، ع ، د)

• رتبي الجملة يا حلوتي:

1. في / العصافيرُ / الشمسُ / وتُعني / تشرقُ / الصباح

2. في / ألعُبُ / حديفةُ / صديقتي / مع / المنزل.

• احذفي الحرف الأول من الكلمة لتكوني كلمة جديدة وغيري اللازم مع الحركات:

1- قُمْرًا:

2- جَرَف:

3- بَعِيدًا:

• الكتابة:

• ركب الكلمات يا صغيرتي:



1- (ب ، ظ ، ي ، ؤ)



2- (ل ، ا ، م ، ظ)



3- (خ ، ط ، ب ، ي)

• رتبي الجملة يا حلوتي:

1. كَثِيرًا / تَتَحَدَّثُ / حِينَ / تَرْفَعُ / صَوْتُكَ / لَا

2. حَدِيقَةٍ / الْأَزْهَارَ / الْوَلَدُ / فِي / يَسْفِي / الْمَنْزِلَ

• احذفي الحرف الأخير من الكلمة لتكوني كلمة جديدة وغيري اللازم مع الحركات:

1- شَفْسَةٌ:

2- حَمَامَةٌ:

3- سَأَلْتُ:

4- شَبَكَةٌ:

- الكتابة:

- ركبى الكلمات يا صغيرتي:



1- (ي ، ف ، ن)



2- (ر ، ف ، ط)



3- (أ ، ر ، ف)

- رتبي الجملة يا حلوتي:

1- عُزْفَتِي / سَرِيرٌ / وَمَكْتَبٌ / صَغِيرٌ / فِي / وَخِزَانَةٌ

2- يَوْمٌ / إِنَّهُ / أُحِبُّ / الْعِيدِ / سَعِيدٌ / يَوْمٌ

- استبدلي الحرف الأول وضعي مكانه حرف ك :

1- خُسُوفٌ :

2- خَمَامٌ :

3- إِرَمٌ :

• الكتابة:

• ركبى الكلمات يا صغيرتي:



1- (ت ، ا ، ق ، ت ، ن ، ن ، ظ)



2- (ص ، ع ، ز ، و ، ف)




3- (ل ، ع ، ق ، ق ، ة)

• رتبي الجملة يا حلوتي:

1- كَثِيرَةٌ / فِي / تَلْمَعُ / هُنَاكَ / السَّمَاءِ / نُجُومٌ

2- نَحْنُ / نَقْرَأُ / نَحِبُّ / أَنْ / الْمُصَوِّرَةَ / الْقِصَصِ

• ضعي صفةً مناسبةً للتالي:



• الحَلَوِيَّاتِ




• الثِيَنَاءِ



• الْحَوِّ

• الكتابة:

• ركي الكلمات يا صغيرتي:



1- (م ، ق ، ز)



2- (ز ، ق ، ش)



3 (ب ، ا ، ة ، ع)

• رتي الجملة يا حلوتي:


1- التلاميذ / مع / جلس / معلمتهم / الحديقة / في

.....

2- بين / الولد / وهو / يسير / متعب / السكر

.....

اكتبي الفعل الذي يناسب الصورة:



.....