

## شكراً لتحميلك هذا الملف من موقع المناهج الإماراتية



## مذكرة تدريبات التنوين

موقع المناهج ← المناهج الإماراتية ← الصف الثاني ← لغة عربية ← الفصل الثاني ← الملف

تاريخ نشر الملف على موقع المناهج: 2024-02-04 13:46:37 | اسم المدرس: فاطمة عبدالله رباح

## التواصل الاجتماعي بحسب الصف الثاني



## روابط مواد الصف الثاني على تلغرام

[الرياضيات](#)

[اللغة الانجليزية](#)

[اللغة العربية](#)

[التربية الاسلامية](#)

## المزيد من الملفات بحسب الصف الثاني والمادة لغة عربية في الفصل الثاني

[حل أسئلة نموذج تدريبي فهم واستيعاب](#)

1

[أسئلة نموذج تدريبي فهم واستيعاب](#)

2

[مذكرة الوحدة الخامسة الدجاج لا يرى في الظلام](#)

3

[حل ورقة عمل درس عند طبيب الأسنان](#)

4


[ورقة عمل درس بلاقبة](#)

5

تدريبات

# التتوين

الصف الثاني



إعدادت المعلمة / فاطمة عبدالله رباح

Copyright Homemade-Preschool.com

نقاط تساعد على تعلم مهارة التنوين عند طلبة الصف الثاني :

- ❖ يعرف المتعلم موقع التنوين في الكلمة
- ❖ يحدد المتعلم التنوين في الكلمة
- ❖ يميز المتعلم أنواع التنوين
- ❖ يستخرج المتعلم التنوين من النص القرائي
- ❖ يكتب المتعلم الكلمات المنونة بشكل صحيح

يحدد المتعلم موقع التنوين في الكلمة

حوظ على تنوين الضم في الكلمات التالية

مَسْجِدٌ

كُرَّةٌ

قَلَمٌ

نُفَاحَةٌ

كُوبٌ

صَدْفٌ

بَيْتٌ

حُوتٌ

عُودٌ

شَجَرٌ

مَطَرٌ

كَيْسٌ

يحدد المتعلم موقع التنوين في الكلمة

حوظ على تنوين الفتح في الكلمات التالية

مَسْجِدًا

كُرَّةً

قَلَمًا

نُفَاحَةً

كوبًا

صَدْفًا

يُنَا

حوتًا

عودًا

شَجَرًا

مَطَرًا

كيسًا

يحدد المتعلم موقع التنوين في الكلمة

حوظ على تنوين الكسر في الكلمات التالية

مَسْجِدٍ

كُرَّةٍ

قَلَمٍ

تُفَاحَةٍ

كوبٍ

صَدْفٍ

يُنْبِتِ

حوتٍ

عودٍ

تَجَرِّ

مَطَرٍ

كيسٍ

# يكتب المتعلم تنوين الضم وفق النمط

اكتب تنوين الضم في الكلمات التالية :

عَسَلٌ

عَسَلٌ



فَرَّاشَةٌ




سَرِيرٌ




قَفْصٌ



قَلَمٌ



سَمَاءٌ



# يكتب المتعلم تنوين الفتح وفق النمط

اكتب تنوين الفتح في الكلمات التالية :

عَسَلًا

عَسَل




بَيْت



جَزَر



صَدَف



كِتَاب



شَمْس





# يكتب المتعلم تنوين الفتح وفق النمط


اكتب تنوين الفتح في الكلمات التالية :

كُرَّةٌ

كُرَّةٌ



تُفَاحَةٌ



وَرْدَةٌ



سَلَّةٌ



بَسْمَةٌ



قَرْيَةٌ



# يكتب المتعلم تنوين الكسر وفق النمط

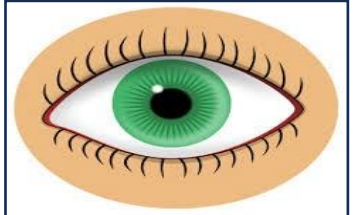
اكتب تنوين الكسر في الكلمات التالية :

قِرْدٍ

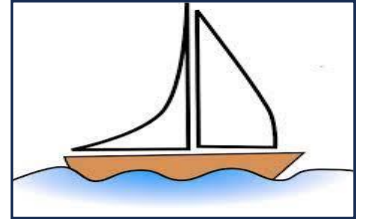
قِرْدٍ



عَيْنٍ



قَارِبٍ




كَلْبٍ



خَاتَمٍ



هِلَالٍ



1- أكمل الجمل التالي :

قَلَمٌ

قَلَمًا

قَلَمٍ

قَلَمِ

عَلِمَ

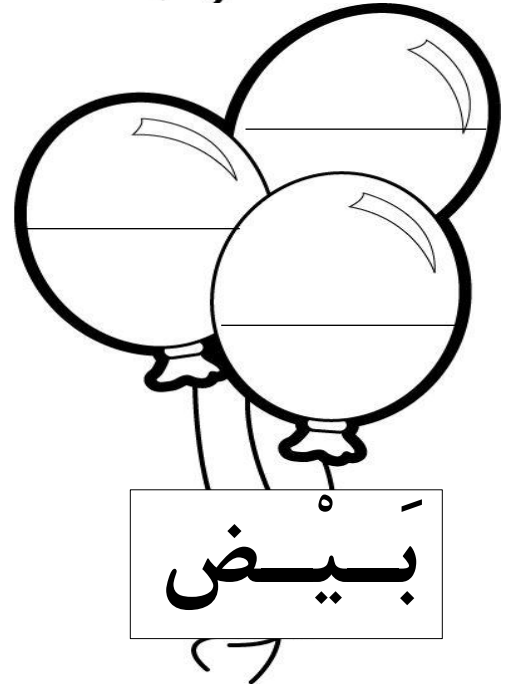

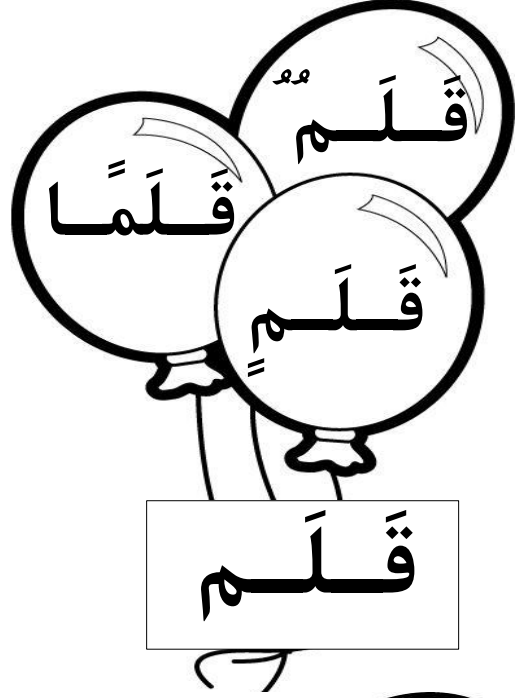

سَلَّتْ

خُبِرَ



قَفَصَ

جَزَرَ

1- أكتب الكلمة بتنوين الضم / الفتح / الكسر :



1- أكتب الكلمة بتنوين الضم / الفتح / الكسر :



1- صنف الكلمات وفق التنوين المناسب :

رَأَيْتُ فِي الْمُتَحَفِ بُيُوتًا قَدِيمَةً مَصْنُوعَةً مِنْ طِينٍ  
وَجَرِيدٍ .

- عَلَى جَانِبِي الطَّرِيقِ بِنَايَاتٌ وَأَبْرَاجٌ عَالِيَةٌ

تنوين الضم	تنوين الفتح	تنوين الكسر

1- اقرأ الجمل التالية ثم استخراج الكلمات المنونة :

1- رَأَتْ خَدِيجَةً مِنْ نَافِذَةِ الْبَيْتِ حَمَامَةً بَيْضَاءِ

جَمِيلَةً بَيْنَ الْحَمَامَاتِ الطَّائِرَةِ .

2- خَالِدٌ تَلْمِيزٌ نَجِيبٌ يُحِبُّهُ مُعَلِّمُهُ ، لِأَنَّهُ يُحَافِظُ عَلَى

كُتُبِهِ وَ عَمَلٍ وَاجِبِهِ .

3- دولة الإمارات ذات مكانة عالية بين دول العالم.

		تنوين الضم
		تنوين الكسر
		تنوين الفتح

1- اقرأ الجمل التالية ثم استخراج الكلمات المنونة :

بَيْتُنَا جَمِيلٌ، فِيهِ غُرْفٌ كَثِيرَةٌ، غُرْفُ الْبَيْتِ وَاسِعَةٌ.

غُرْفَتِي مُرْتَبَةٌ فِيهَا سَرِيرٌ وَمَكْتَبٌ. فِي بَيْتِنَا حَدِيقَةٌ

جَمِيلَةٌ. أَمَامَ الْبَيْتِ مَسْجِدٌ كَبِيرٌ.

