

## شكراً لتحميلك هذا الملف من موقع المناهج الإماراتية



## نموذج اختبار في الوحدة الخامسة

[موقع المناهج](#) ⇨ [المناهج الإماراتية](#) ⇨ [الصف الثاني](#) ⇨ [لغة انجليزية](#) ⇨ [الفصل الثاني](#) ⇨ [الملف](#)

تاريخ نشر الملف على موقع المناهج: 2023-02-02 15:05:57

## التواصل الاجتماعي بحسب الصف الثاني



## روابط مواد الصف الثاني على تلغرام

[الرياضيات](#)

[اللغة الانجليزية](#)

[اللغة العربية](#)

[التربية الاسلامية](#)

## المزيد من الملفات بحسب الصف الثاني والمادة لغة انجليزية في الفصل الثاني

<a href="#">نموذج اختبار في الوحدة الخامسة</a>	1
<a href="#">تحميل كامل الملفات الصوتية BTS-Files Audio</a>	2
<a href="#">استماع واجب English Listening Task</a>	3
<a href="#">أوراق عمل 7 Unit Booklet</a>	4
<a href="#">ورقة عمل اختبار قصير الوحدة السادسة والسابعة</a>	5

اختبار لغة انجليزية يوم الخميس الموافق 2023/1/19 في الوحدة الخامسة

من الدرس الأول الى الدرس العاشر وسيتضمن المهارات التالية:

1. توصيل الجمل بالصور المناسبة.
2. كتابة أجزاء نبة الفاصولياء.
3. كتابة الكلمات المناسبة أسفل كل صورة.
4. الاستماع واختيار صح أم خطأ حسب الصورة.
5. كتابة الحروف الناقصة في بعض الكلمات

الكلمات المهمة التي يجب على الطالب مراجعتها :







feed - collect - plant - drive - pick - chick  
wings - swing - fins - fish - ship - sheep  
farmer - tractor - hen - cow



# Unit 5 Revision

## Listening


A) Listen, look at the picture then circle yes or no:

Example		Yes No
1.		Yes No
2.		Yes No
3.		Yes No
4.		Yes No
5.		Yes No


# Reading:

B) Read, look at the picture then match:

1. The sheep is walking



2. The horse is eating.




3. He likes to eat peppers.



4. The farmer is driving a tractor.



5. The onion grows under the ground.



6. I am planting the seeds.



# Writing :

D) Look at the picture, fill in the missing letters:



f \_ \_ d



\_ \_ llect




p \_ \_ nt



dr \_ \_ e




p i \_ \_




chi \_ \_




\_ \_ n g s



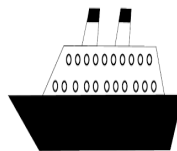
s \_ \_ i g




f \_ \_ s



f i \_ \_




\_ \_ i p




\_ \_ ee p



\_ \_ rmer



t \_ \_ ctor




h \_ \_



\_ \_ ws

Write the parts of a bean plant:



seed   roots  
stem   leaf

Write the words under the pictures:

picking - driving - feeding - planting - collecting



1. ....



2. ....



3. ....









4. ....



5. ....

## Listening

A) Listen, look at the picture then circle yes or no:

<p><b>Example</b> She is collecting eggs.</p>		<p>Yes No</p>
<p>1. She is feeding the hen.</p>		<p>Yes No</p>
<p>2. The farmer is planting carrots.</p>		<p>Yes No</p>
<p>3. Potatoes grow under the ground.</p>		<p>Yes No</p>
<p>4. I can see green beans.</p>		<p>Yes No</p>
<p>5. The cows are walking.</p>		<p>Yes No</p>


# Reading:

B) Read, look at the picture then match:

1. The sheep is walking



2. The horse is eating.




3. He likes to eat peppers.



4. The farmer is driving a tractor.



5. The onion grows under the ground.

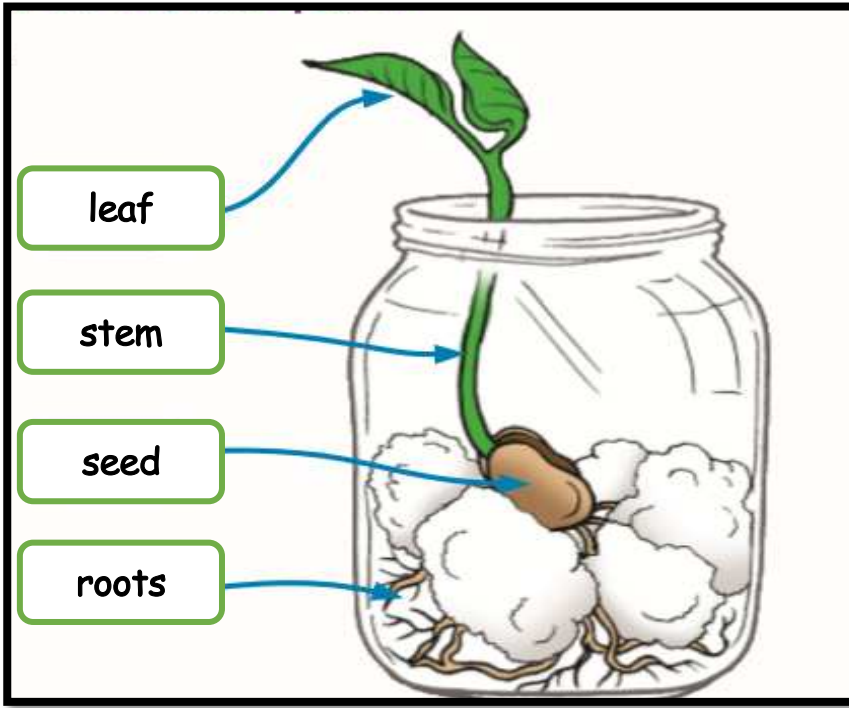


6. I am planting the seeds.





Write the parts of a bean plant:



seed roots  
stem leaf

Write the words under the pictures:

picking - driving - feeding - planting - collecting



1. driving



2. feeding



3. picking



4. planting



5. collecting