

تم تحميل هذا الملف من موقع المناهج الإماراتية



الملف مذكرة الوحدة الأولى مسعودة السلحفاة

موقع المناهج ⇨ المناهج الإماراتية ⇨ الصف الثاني ⇨ لغة عربية ⇨ الفصل الأول

روابط مواقع التواصل الاجتماعي بحسب الصف الثاني



روابط مواد الصف الثاني على تلغرام

[الرياضيات](#)

[اللغة الانجليزية](#)

[اللغة العربية](#)

[التربية الاسلامية](#)

المزيد من الملفات بحسب الصف الثاني والمادة لغة عربية في الفصل الأول

أسئلة الاختبار التشخيصي	1
بوربوينت درس التنوين من الوحدة الأولى	2
كتاب الطالب	3
كتاب النشاط	4
كتاب دليل المعلم	5

مذكرة الوحدة الأولى

مادة اللغة العربية

مسعودة السلحفاة

الصف الثاني

الفصل الدراسي الأول

اسم الطالب :

الصف

إعداد المعلمة /فاطمة عبدالله رباع

مدرسة الرمس ح1

عنوان الدرس : مسعودة السلحفاة



لَوْن

مسعودة

السلحفاة



عنوان الدرس : المحبة في رمضان

انظر إلى غلاف القصة ثم أكمل الفراغ :



1. عنوان القصة هي :

.....

2- تأليف :

.....

عنوان الدرس : مسعودة السلحفاة

اكتب شخصيات القصة :



موقع المناهج الاماراتية

اكتب اسم المكان : alManahj.com/ne



عنوان الدرس : مسعودة السلحفاة

1- اقرأ النص ، ثم أجب عن الأسئلة التالية :

عِنْدَمَا جَاءَتْ الْعُطْلَةُ الصَّيْفِيَّةُ فَرِحَتْ مَسْعُودَةٌ ؛
لأنَّهَا سَتَذْهَبُ إِلَى الْبَقَالَةِ عَصَرَ كُلِّ يَوْمٍ ، لِشِرَاءِ مَا
لَذَّ وَ طَابَ مِنْ رَقَائِقِ الْبَطَاطِسِ الْمُقْرَمَشَةِ

2- لماذا فرحت مسعودة ؟

.....
.....

3- ماذا تحب أن تشتري مسعودة من البقالة ؟

.....
.....

4- استخرج من الفقرة السابقة كلمة تدل على الزمن ؟

.....
.....





1- صل بين الصورة و العبارة التي تناسبها :

○ ذَهَبَتْ مَسْعُودَةٌ إِلَى
الْبِقَالَةِ مَتَحَمِّسَةً



تم تحميل هذا الملف من

○ عَادَتْ مَسْعُودَةٌ وَمَعَهَا
كَيْسَانِ مِنْ أَوْرَاقِ
الْخَسِّ وَ حَلَقَاتِ الْبَصَلِ

المناهج الإماراتية



alManahj.com/ae

○ قَالَتْ مَسْعُودَةٌ " سَأَشْتَرِي
كَيْسًا مِنْ حَلَقَاتِ الْبَطَاطِسِ "



○ أَخَذَتْ مَسْعُودَةٌ تُفَكِّرُ فِي
أَوْرَاقِ الْخَسِّ وَ حَلَقَاتِ
الْبَصَلِ



1- اكتب الحدث الذي أعجبك في قصة مسعودة السلحفاة :

.....

.....

2- أقرأ المفردات التالية :

شَهِيَّة

المُقَرَّمَشُّ

رَقَائِقُ

نُجْرَبُ

قَضَمْتُ

طَرِيَّة

مَا لَذَّ وَ طَابَ

شَهَقْتُ



1- أكمل الجمل الآتية :



الْكَيْسُ

الْمَقْرَمَشَةُ

الْبِقَالَةُ

رَقَائِقُ

ذَهَبْتُ مَسْعُودَةً إِلَى مَتَحَمَّسَةً ،

فَوَجَدْتُ الْبَطَاطِسِ بِسُرْعَةٍ

سَأَلْتُ الْبَائِعَ مَا هَذَا الْمُلُونُ ؟

قَالَ الْبَائِعُ : إِنَّهَا رَقَائِقُ الْخَسِّ



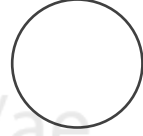

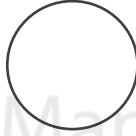


عنوان الدرس : مسعودة السلحفاة



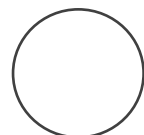

رحلتي مع كلمة

1- اختر الصورة المناسبة المعبرة عن الجملة :

أشاهدُ الحَلَقَةَ الثَّالِثَةَ مِنْ بَرْنَامِجِ افْتَحْ يَا سِمْسِمِ

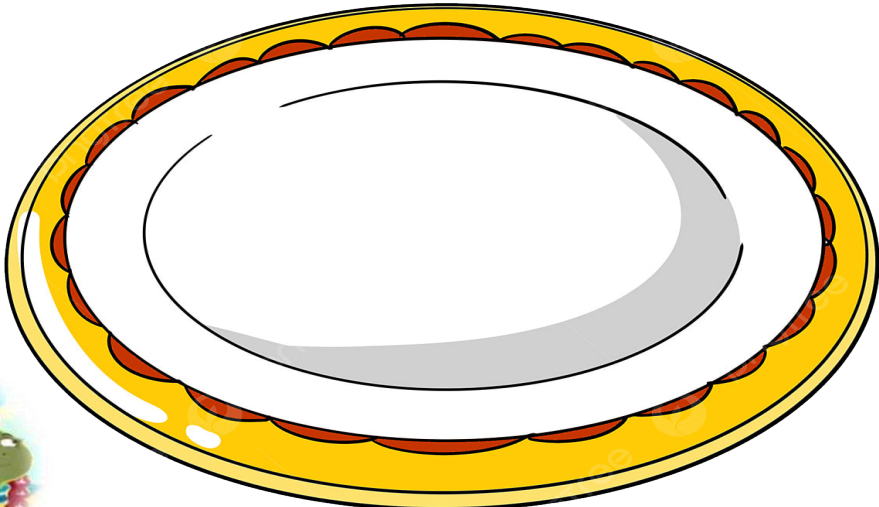

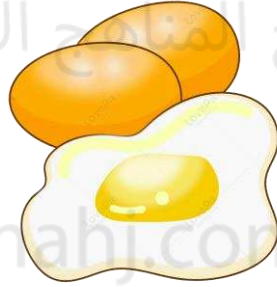




شكّل الأطفالُ حَلَقَةَ كَبِيرَةً فِي سَاحَةِ الْمَدْرَسَةِ



عنوان الدرس : مسعودة السلحفاة

1- صل إلى الطبق الأطةمة الصةفة و المفةفة :



عنوان الدرس : مسعودة السلحفاة

1- ارسم الطعام الذي تحبه كثيرا و اكتب اسمه تحت المربع :



تم تحميل هذا الملف من

موقع المناهج الإماراتية

alManahj.com/ae

.....



عنوان الدرس : مسعودة السلحفاة

يوظف المتعلم شفويًا بعض حروف الجر في جملة بسيطة (في، من، إلى)

1- اقرأ الجملة ثم اختر الإجابة الصحيحة:

1- جَلَسَ الْوَلَدُ الْكُرْسِيِّ .

إلى - في - على



2- الْقَلَمُ الْحَقِيْبَةِ .

إلى - في - على



3- اشْتَرَيْتُ كِتَابًا الْمَكْتَبَةِ .

إلى - في - مِنْ



عنوان الدرس : مسعودة السلحفاة

يحلل المتعلم الشدة وينطق الكلمات المسكنة والمشددة والمنونة نطقاً صحيحاً.

1- حلل الكلمات إلى مقاطع، ثم أقرأها قراءة سريعة :

فَرِحَتْ فَا رِحَتْ

ذَهَبَتْ

شَهَقَتْ

أَخَذَتْ

وَجَدَتْ

عنوان الدرس : مسعودة السلحفاة

1- اكتب مفرد الكلمات الآتية ، ثم اقرأهما معا :

	ساعات ساعة	
	دجاجات	
	سيارات	
	بقرات	
	بيوت	

عنوان الدرس : النص التطبيقي

الصّالة النّظيفة

في الصّباحِ أَحضرتُ هالةَ دلوّ الماءِ وَ هيَ تقولُ :أمّي ما تزالُ نائمةً ،
وَ أنا سأقومُ بتنظيفِ هذهِ الصّالةِ لتجدّها نظيفةً عندما تستيقظُ .
وَ عندما استيقظتُ أمُّ هالةَ قالتُ لها :



أحسنتِ يا هالةُ، ستساعديني في تنظيفِ المَنزِلِ اليومِ .
قالتُ هالةُ: هلْ نذهبُ لتنظيفِ العُرفِ الأخرى؟
قالتُ الأمُّ : لا ... بلْ سنعيدُ تنظيفَ هذهِ الصّالةِ!



الزمان



المكان



الشّخصيات

أحداث القصة

1- صنف الكلمات وفقا للمطلوب في الجدول:

أَذْهَبُ أَخِي إِلَى الْمَدْرَسَةِ



هُوَ ○ مَعَ ○ فِي ○

رَأَيْتُ الْقِطَّةَ تَلْعَبُ فِي الْحَدِيقَةِ



الَّذِي ○ عَنْ ○ الَّتِي ○

يَقِفُ الْوَلَدُ شَجَرَتَيْنِ



عَلَى ○ بَيْنَ ○ فِي ○

1- اكتب مفرد الكلمات الآتية ، ثم اقرأهما معا :

	أَقْلَامٌ	قَلَمٌ	
	مَسْجِدٌ		
	قُرُودٌ		
	سَلْحَفَاةٌ		
	عَصْفُورٌ		

1- اقرأ النص ، ثم أجب عن الأسئلة التالية :

أَلَدُ أَعْدَاءِ السُّلْحَفَةِ الضَّبْعُ الَّذِي يُمَكِّنُهُ بِوَاسِطَةِ فَكِّهِ
الْقَوِيَّينِ كَسَرَ دِرْعِهَا، وَلَا يُوْجَدُ لَدَى السُّلْحَفَةِ وَسِيلَةٌ
لِلدَّفَاعِ عَنِ النَّفْسِ سِوَى الْاِخْتِبَاءِ دَاخِلِ دِرْعِهَا .

2- كيف يستطيع الضبع كسر درع السلحفاة ؟

.....
.....

3- هل تستطيع السلحفاة الدفاع عن نفسها ؟

.....
.....

عنوان الدرس : الاسم

1- صنف الصور حسب المطلوب في الجدول :

قِطَارٌ حَـدِيقَةٌ مَرِيـمٌ قِطَّةٌ
مَدْرَسَةٌ خَالِدٌ بَطَّةٌ قَلَمٌ

تم تحميل هذا الملف من

موقع المنهاج الإماراتية

الاسم			
اسم انسان	اسم حيوان	اسم جماد	اسم مكان

alManahj.com/ae

عنوان الدرس : الاسم

1- اقرأ الفقرة التالية ثم استخراج ::

اسْتَيْقَظَ الْفَلَّاحُ عَلَى صِيحِ الدَّيِّكِ وَ تَغْرِيدِ الْعَصَافِيرِ ، ثُمَّ
خَرَجَ إِلَى الْمَرْعَةِ نَشِيطًا ، وَ بَدَأَ يَحْرَثُ الْأَرْضَ وَ يَنْثُرُ
بُذُورَ الطَّمَاظِمِ .

اسم حيوان

اسم انسان

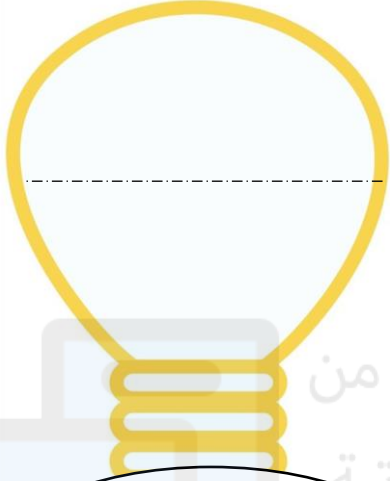
اسم مكان

اسم نبات

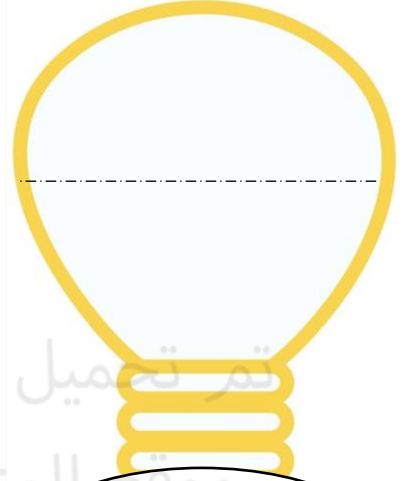
عنوان الدرس : الاسم




1- فكر ثم اكتب :




اسم حيوان



اسم انسان



اسم مكان



اسم نبات

1- اكتب الاسم المناسب في الفراغ :

المسجد الصّيف الفلاح الدّجاجة

يَشْتَدُّ الحَرُّ فِي فَصْلِ هذا الملف من

موقع المناهج الإماراتية

تَضَعُ البَيْضَ كُلَّ يَوْمٍ

alManahj.com/ae

يُصَلِّي المَسْلِمُونَ فِي

يَزْرَعُ النخلة

1- صنف الكلمات التالية في الجدول حسب نوع التنوين:

عَلَمًا عنبٌ زَهْرَةٌ قَلَمًا جَمِيلَةٌ
 كُتِبَ حَطَبٌ بَيْتًا سَمَاءٌ عَبِيرٌ

تنوين الضم	تنوين الفتح	تنوين الكسر

1- اقرأ الجمل التالية ثم استخراج الكلمات المنونة :

1- رَأَتْ خَدِيجَةً مِنْ نَافِذَةِ الْبَيْتِ حَمَامَةً بَيْضَاءِ

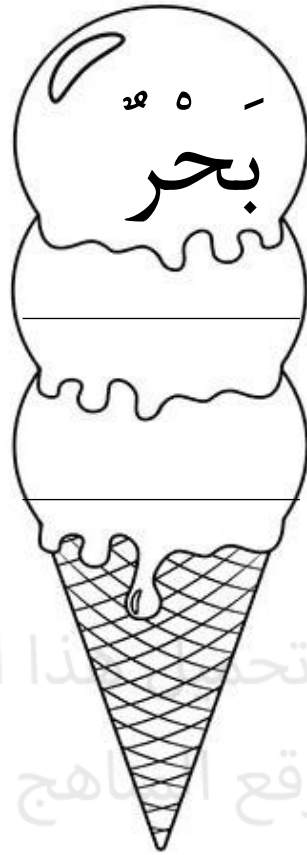
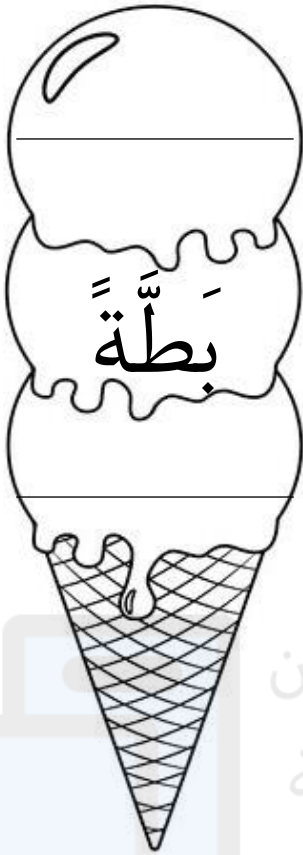
جَمِيلَةً بَيْنَ الْحَمَامَاتِ الطَّائِرَةِ .

2- خَالِدٌ تَلْمِيزٌ نَجِيبٌ يُحِبُّهُ مُعَلِّمُهُ ، لِأَنَّهُ يُحَافِظُ عَلَيَّ

كُتُبِهِ وَ عَمَلٍ وَاجِبِهِ .

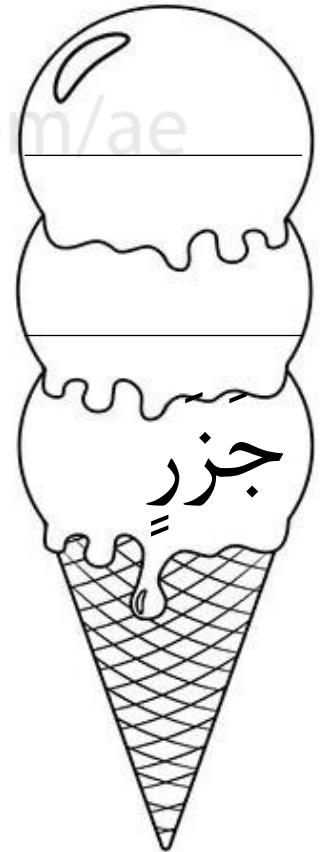
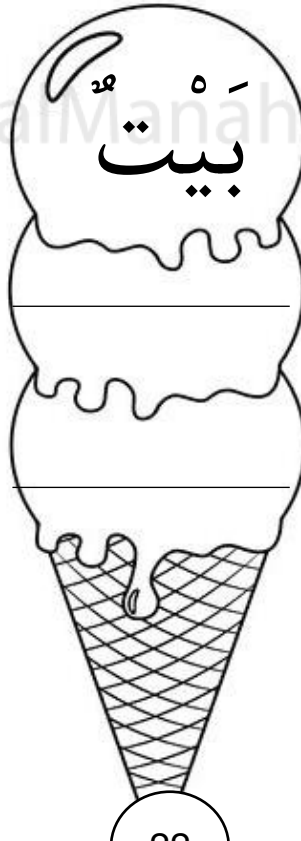
3- دولة الإمارات ذات مكانة عالية بين دول العالم.

		تتوين الضم
		تتوين الكسر
		تتوين الفتح








التنوين

تم تحريك هذا الملف من
موقع الأناهج الإماراتية



1- لون الكلمات المنونة :



1- خطط لكتابة فقرة عن لعبتك المفضلة "من أين حصلت عليها
حجمها - لونها - بالاستعانة بالمخطط :

الفكرة الرئيسة: أحب

التفاصيل:

الجملة الختامية:

1- أعد كتابة فقرتك بعد مراجعتها :

.....
.....
.....
.....
.....
.....
.....
.....
.....
.....
.....
.....
.....
.....
.....
.....
.....
.....
.....
.....
.....
.....
.....
.....
.....

تم تحميل هذا الملف من

موقع المناهج الإماراتية

alManahj.com/ae

1- خطط لكتابة فقرة عن أسرتك أمك / أبوك / أخوك الصغير
بالاستعانة بالمخطط :

الفكرة الرئيسة: أحبُّ من

التفاصيل:

الجملة الختامية:

1- أعدد كتابة فقرتك بعد مراجعتها :

.....
.....
.....
.....
.....
.....
.....
.....
.....
.....
.....
.....
.....
.....
.....



تم تحميل هذا الملف من

موقع المناهج الإماراتية

alManahj.com/ae

.....