

شكراً لتحميلك هذا الملف من موقع المناهج الإماراتية



أوراق عمل درس الفعل الماضي والمضارع

[موقع المناهج](#) ← [المناهج الإماراتية](#) ← [الصف الثاني](#) ← [لغة عربية](#) ← [الفصل الأول](#) ← [الملف](#)

تاريخ نشر الملف على موقع المناهج: 14:10:17 2023-10-19

التواصل الاجتماعي بحسب الصف الثاني



روابط مواد الصف الثاني على تلغرام

[الرياضيات](#)

[اللغة الانجليزية](#)

[اللغة العربية](#)

[التربية الاسلامية](#)

المزيد من الملفات بحسب الصف الثاني والمادة لغة عربية في الفصل الأول

[أوراق عمل نصوص استماع](#)

1

[أنشطة وتدريبات براعم لغتي الجزء الثاني](#)

2

[أنشطة وتدريبات براعم لغتي الجزء الرابع](#)

3

[أنشطة وتدريبات براعم لغتي الجزء الأول](#)

4

[أنشطة وتدريبات براعم لغتي الجزء الثالث](#)

5

الفعل الماضي والمضارع

الفعل الماضي هو كلمة تدل على حدوث شيء، أو نشاط في الماضي وانتهى زمن حدوثه.

الفعل المضارع هو كلمة تدل على حدوث شيء، أو نشاط في الزمن الحاضر أو المستقبل.

الفعل هو كلمة تدل على حدوث شيء، والزمن جزء منه.

أجب عن التدريبات التالية:

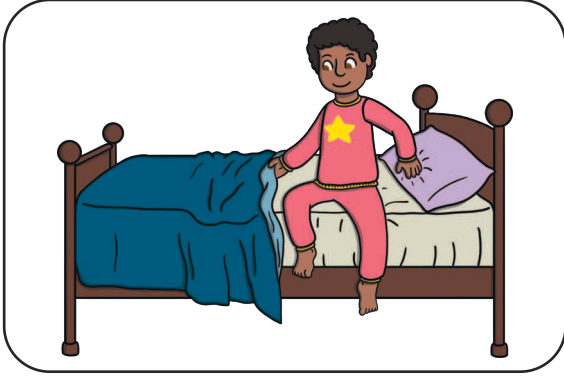
1 حدد الفعل في كل جملة، ثم عيّن نوعه بوضع علامة (✓) في المكان المناسب، كما بالمثال.

الجملة	الفعل	فعل ماضي	فعل مضارع
استيقظ الطفل مبكرًا.	استيقظ	✓	
رسمَ المدربُ حُطَّةً للعبِ.			
تفتّحَ الزهورُ في الربيعِ.			
نظّفت الأمُ الحَضْرَواتِ.			
تعيّشُ الحيواناتُ في الغابةِ.			
انتهى فصلُ الصَّيفِ.			
أشاهد فيلماً وثائقيً عن الفيلِ.			


2 حوّل الفعل الماضي إلى مضارع في الجدول التالي:

الفعل المضارع	الفعل الماضي
أَقْرَأُ	قَرَأْتُ
يَنْفِخُ	نَفَخَ
	سَأَلْتُ
	كَتَبْتُ
	نَامَ
	رَسَمْتُ
	سَطَّعْتُ


3 انظر إلى الصّور، ثمّ اكتب جملة عن كل صورة حسب المطلوب.



(أ) اكتب جملة من إنشائك تبدأ بفعل مضارع.



(ب) اكتب جملة عن الصورة تبدأ بفعل ماضي.



(ج) اكتب جملة تبدأ بفعل مضارع.



(د) اكتب جملة تبدأ بفعل ماضي.

4 استخراج الأفعال من بين الكلمات، ثم صنفها في الجدول.

رسم	جانب	من	كتب	أنوار	على
هؤلاء	التي	يلمسُ	نامت	يقفُ	ثمّ
هي	وصل	ذهب	يفرحُ	إلى	أشربُ
فاز	هذا	تُثمر	يزعج	أحمد	مريم
فوق	سار	يخرج	سارة	درس	يتقدم
هو	بين	أحبُّ	يصومُ	تحت	
		أخي	أمي		

الأفعال المضارعة	الأفعال الماضية