

تم تحميل هذا الملف من موقع المناهج الإماراتية



الملف مشروع الفاقد التعليمي خطة علاجية

[موقع المناهج](#) ← [المناهج الإماراتية](#) ← [الصف الثاني](#) ← [لغة عربية](#) ← [الفصل الأول](#)

روابط مواقع التواصل الاجتماعي بحسب الصف الثاني



روابط مواد الصف الثاني على تلغرام

[الرياضيات](#)

[اللغة الانجليزية](#)

[اللغة العربية](#)

[التربية الاسلامية](#)

المزيد من الملفات بحسب الصف الثاني والمادة لغة عربية في الفصل الأول

<a href="#">تحميل كتاب الطالب في اللغة العربية مع الكراسة والدليل</a>	1
<a href="#">جميع أوراق العمل</a>	2
<a href="#">كراسة التقوية في اللغة العربية مكونة من 60 صفحة</a>	3
<a href="#">نموذج لامتحان نهاية الفصل</a>	4
<a href="#">مراجعة نهائية</a>	5



## مشروع الفاقد التعليمي

فكرة و إعداد : المعلمة سناء الجعفري

معلمة مجال "1"

سيتم تطبيق هذا المشروع على مراحل حيث تبدأ المرحلة الأولى في الفصل الأول من العام

الدراسي.

الهدف من المشروع : رفع مستوى الطالب الأكاديمي في القراءة والكتابة.

ملاحظة / سيتم عرض المراحل في التدرج حسب الفصل الدراسي

كما سيتم إضافة ما يلزم الطالب من مهارات .

يعتبر هذا المشروع خطة علاجية



# قراءة

# “المرحلة الأولى”

## “قراءة”



أ ب ث  
ج ح خ  
د ذ ر ز



# “المرحلة الأولى”



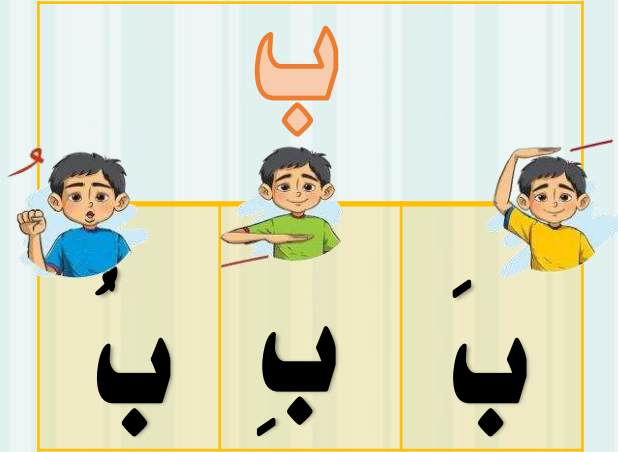
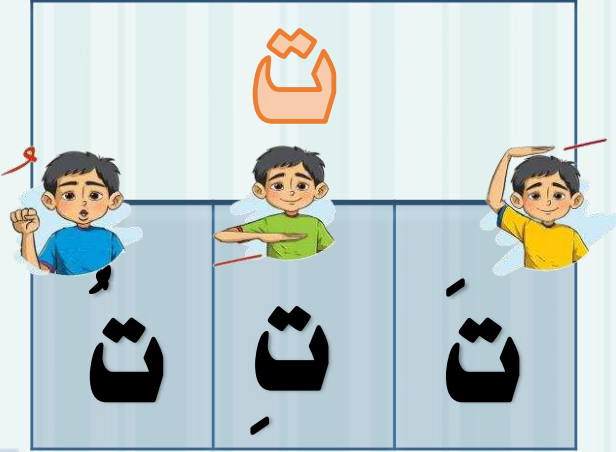
“ اسْتَمِعِ لِلْاسْمِ وَادْكُرْ صَوْتَهُ بِالْفَتْحَةِ ”

أ ب ث

ج ح خ

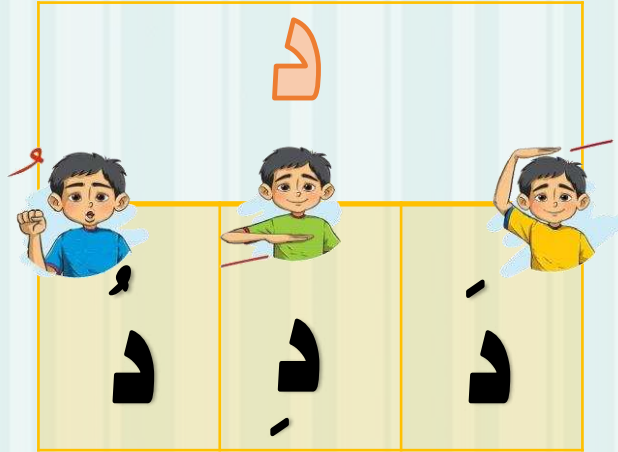
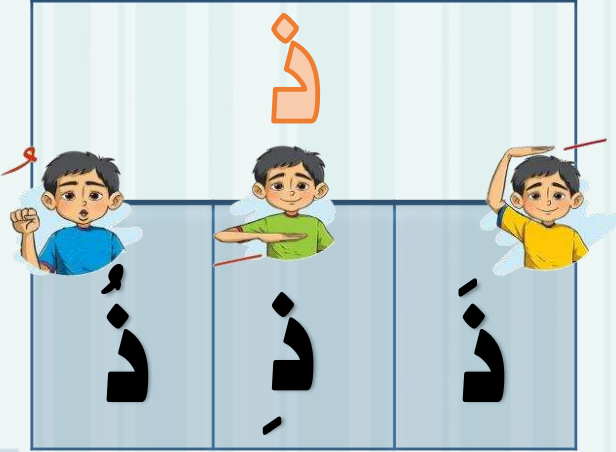
د ذ ر ز

# أَسْمَاءُ الْحُرُوفِ وَ أَصْوَاتُ الْحُرُوفِ



almanahj.com/ae  
المنهج الإلكتروني

# أَسْمَاءُ الْحُرُوفِ وَأَصْوَاتُ الْحُرُوفِ



almanahj.com/ae  
المنهج الإماراتية



## تحليل وتركيب شفهي:



تَجَرَّبَ

تَ جَ رَ

تَرَكَ

تَ رَ كَ

تَعَبَ

تَ عَ بَ

تَبَّعَ

تَ بَّ عَ

تَمَرَّ

تَ مَ رَ

تَرَّ

تَ رَّ

أَبَّ

أَ بَ دَ

أَكَلَ

أَ كَ لَ

أَدَبَ

أَ دَ بَ

أَبَّأَ

أَ بَّ أَ

أَبَّطَ

أَ بَّ طَ

أَبَدَ

أَ بَ دَ





رَأْسَ

رَ أ سَ

دَرَسَ

دَ رَ سَ

رَفَعَ

رَ فَعَ

دَمَعَ

دَ مَعَ

رَثَبَ

رَ ثَبَ

دَرَجَ

دَ رَ جَ

رَزَقَ

رَ زَقَ

دَبَّحَ

دَ بَّحَ

زَرَعَ

زَ رَعَ

ذَخَرَ

ذَ خَرَ

زَمَنَ

زَ مَنَ

ذَمَّرَ

ذَ مَّرَ

# قراءة كلمات بسيطة بالفتحة




رَسَمَ	دَرَسَ	حَمَدَ	شَرَبَ
جَرَحَ	لَبَسَ	شَرَحَ	ذَهَبَ
أَكَلَ	سَمِعَ	دَخَلَ	خَرَجَ
هَرَبَ	مَسَحَ	غَرِقَ	عَرَفَ



لنحضر الآن ورقة و قلم و نحاول كتابة بعضاً من الحروف بالطريقة الصحيحة



كتابة



# “المرحلة الأولى”

“كتابة”



ن

ت



ث



ج



almanar.com/ae

المناخ الإماراتية



ب

ر



ذ



د



ح



# “أَكْتُبْ اسْمِي”

★ أَكْتُبْ حُرُوفَ اسْمِكَ فِي هَذِهِ الْخَانَاتِ .

Blank boxes for writing the letters of the name.

★ يَتَكَوَّنُ اسْمِي مِنْ ..... حُرُوفٍ .

★ أَوَّلُ حَرْفٍ مِنْ اسْمِي هُوَ ..... وَأَخْرَ حَرْفٍ فِي اسْمِي هُوَ .....

★ ارْسُمْ أَشْيَاءَ تَبْدَأُ

بِنَفْسِ الْحَرْفِ الَّذِي

يَبْدَأُ بِهِ اسْمُكَ .

وأنا اسمي  
سيف



اسمي ريم



” اُنسَخِ الكَلِماتِ مراعياً الكِتابةَ على السَّطْرِ وَوَضِعِ الحَرَكَاتِ ”

خَبِرَ

سَبَحَ

زَرَعَ

almanahj.com/ae

المنهج الإماراتية

دَخَلَ

نَظَرَ

رَ رَ رَ

رَرَع



سَ سَ سَ

سَسَج



رَافِعٌ	رَافِعٌ	رَافِعٌ
---------	---------	---------

رَافِعٌ



رَافِعٌ	رَافِعٌ	رَافِعٌ
---------	---------	---------

رَافِعٌ





ك	هـ	نـ
---	----	----

نَهَبَ



ر	ف	ا
---	---	---

رَفَأَ



حَ	ظَ	نَ
----	----	----

نَظَرَ



نَ	ظَرَ	لِي
----	------	-----

نَظَلَ



للتواصل - المعلمة / سناء الجعفري .

تلجرام: t.me/Sanaa21

انستجرام: sanaa\_ali1

واتساب / 0503770211



فكرة وإعداد المعلمة / سناء الجعفري.