

تم تحميل هذا الملف من موقع المناهج الإماراتية



*للحصول على أوراق عمل لجميع الصفوف وجميع المواد اضغط هنا

<https://almanahj.com/ae>

* للحصول على أوراق عمل لجميع مواد الصف الثالث اضغط هنا

<https://almanahj.com/ae/3>

* للحصول على جميع أوراق الصف الثالث في مادة تصميم ولجميع الفصول, اضغط هنا

<https://almanahj.com/ae/3design>

* للحصول على أوراق عمل لجميع مواد الصف الثالث في مادة تصميم الخاصة بـ الفصل الثالث اضغط هنا

<https://almanahj.com/ae/3design3>

* لتحميل كتب جميع المواد في جميع الفصول للـ الصف الثالث اضغط هنا

<https://almanahj.com/ae/grade3>

للتحدث إلى بوت المناهج على تلغرام: اضغط هنا

https://t.me/almanahj_bot



Activity 1

Draw and label your Hero.




What did you choose? Answer the questions.

Hair?



Clothes?



Hat?



Eyes?



What is special about your Hero?

I like Hair

16-4-2019



Activity 3

Look at question 1, 2 and 3. What will you use for your name tag? Circle 1 answer.

1. Shape



2. Colour



3. Size






How big will your name tag be?





Activity 2

Draw a line from the picture to the name.


| | |
|---|----------------|
|  | Tools |
|  | Shapes |
|  | Colour palette |
|  Shaper | The workspace |
|  | Shaper Module |

What did you choose? Answer the questions.

Hair?



Clothes?



Hat?



Eyes?



What is special about your Hero?

She has yellow hair and 3D
and she is fast