

تم تحميل هذا الملف من موقع المناهج الإماراتية



الملف الخطة الأسبوعية للأسبوع الخامس الحلقة الثانية في مدرسة أبو أيوب الأنصاري

موقع المناهج ← المناهج الإماراتية ← ملفات مدرسية ← المدارس ← الفصل الأول

روابط مواقع التواصل الاجتماعي بحسب ملفات مدرسية



روابط مواد ملفات مدرسية على تلغرام

[الرياضيات](#)

[اللغة الانجليزية](#)

[اللغة العربية](#)

[التربية الاسلامية](#)

المزيد من الملفات بحسب ملفات مدرسية والمادة المدارس في الفصل الأول

[توجيهات بدء الدراسة للعام الدراسي الجديد](#)

1

[امتحانات منتصف الفصل الأول للصفين الحادي عشر والثاني عشر في مدرسة الشعلة الخاصة](#)

2

[امتحانات منتصف الفصل الأول للصفين التاسع والعاشر في مدرسة الشعلة الخاصة](#)

3

[امتحانات منتصف الفصل الأول للصفوف الخامس حتى الثامن في مدرسة الشعلة الخاصة](#)

4

[امتحانات منتصف الفصل الأول للصفوف الأول حتى الرابع في مدرسة الشعلة الخاصة](#)

5

اضغط على
عنوان الدرس
الذي تود الانتقال
إليه

تم تحميل هذا الملف من
موقع المناهج الإماراتية
alManahj.com/ae

مراجعة مهارات اللغة العربية للفصل الأول – الصف الثالث

معلمة المادة : أ. ساريه عبد الرحمن

الجملة الاسمية والفعلية

تم تحميل هذا الملف من
موقع المناهج الإماراتية

alManahj.com/ae



قبل التمييز بين الجمل الاسمية والفعلية يجب أن نتعرف أولاً على الفرق بين الاسم والفعل

فالاسم هو ما يدل على إنسان ، حيوان ، نبات ، مكان ، صفة

مثل : خالد - حصان - زهرة - البيت - جميل

أما **الفعل** فهو ما يدل على حدوث شيء أو عمل في زمن محدد

مثل : سبح - يطير - اقفز

فائدة : الكلمة التي تقبل (التنوين - ال التعريف - حرف النداء قبلها - حرف الجر قبلها) تكون اسم

مثل : لعبة - القلم - يا سعيد - في المدرسة

فالكلمات لعبة وقلم وسعيد ومدرسة هي اسم

تم تحميل هذا الملف من
موقع المناهج الإماراتية

alManahj.com/ae

الجملة هي مجموعة من الكلمات تنتظم لتكون معنى مفيد ذو دلالة وهي نوعان :

1- الجملة الاسمية : تبدأ باسم (الكلمة الأولى فيها تكون اسم)

مثل : **راشد** يحب القراءة - **القراءة** مفيدة - **البيت** بعيد عن مدرستي - **أنت** شخص مجتهد

2- الجملة الفعلية : هي التي تبدأ بفعل (الكلمة الأولى تكون فيها فعل)

مثل : **يحب** راشد القراءة - **تدرس** ليلى يومياً - **اغتنم** الفرصة دوماً

1- أي الجمل الآتية هي جملة اسمية

- أ- يمتلك الثعلب ذكاءً حاداً
- ب- يبذل الإنسان طاقات كثيرة
- ت- السعادة هي غاية البشر
- ث- تكلم قليلاً واسمع كثيراً

2- أي الجمل الآتية هي جملة فعلية

- أ- الطلاب يحبون المدرسة
- ب- سامح لنفسك أولاً
- ت- هؤلاء مميزون
- ث- العلم يبني الوطن

3- أي الجمل الآتية هي جملة اسمية

- أ- تظهر استيعاباً كبيراً
- ب- يخدم وطنه بكل حب
- ت- ينمو النبات عند تعرضه للضوء
- ث- الصفات الحسنة أهم ما يملكه الإنسان

4- أي الجمل الآتية هي ليست اسمية

- أ- النظافة عنوان الحضارة
- ب- هي تمتلك طاقات كبيرة
- ت- قم للمعلم وفه التبجيلاً
- ث- الكتابة مهارة مهمة

1- أي الجمل الآتية هي ليست فعلية

- أ- يسبح خالد بمهارة
- ب- الأخطبوط حيوان بحري
- ت- تعلم من أخطاءك
- ث- ساهم في رفعة الوطن

1- أي الجمل الأتية هي جملة اسمية

- أ- يمتلك الثعلب ذكاءً حاداً
 ب- يبذل الإنسان طاقات كثيرة
 ت- السعادة هي غاية البشر
 ث- تكلم قليلاً واسمع كثيراً

2- أي الجمل الأتية هي جملة فعلية

- أ- الطلاب يحبون المدرسة
 ب- سامح لنفسك أولاً
 ت- هؤلاء مميزون
 ث- العلم يبني الوطن

3- أي الجمل الأتية هي جملة اسمية

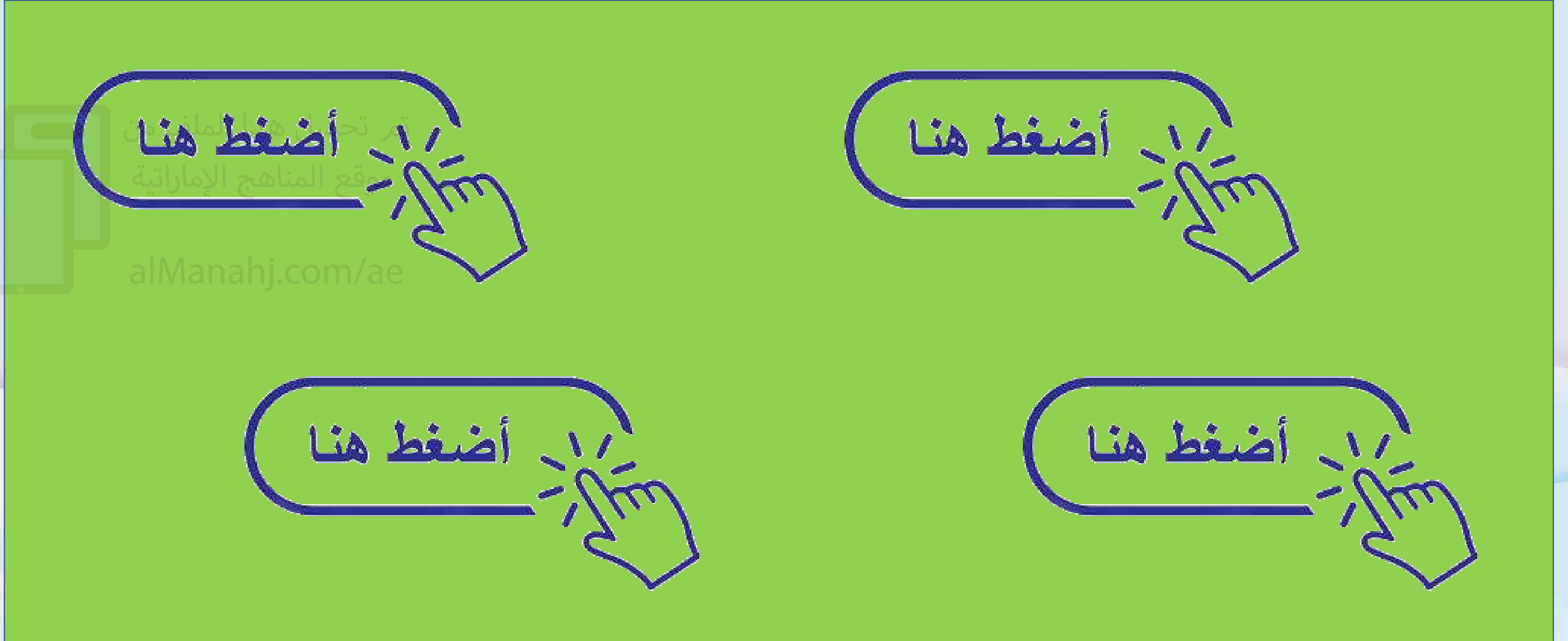
- أ- تظهر استيعاباً كبيراً
 ب- يخدم وطنه بكل حب
 ت- ينمو النبات عند تعرضه للضوء
 ث- الصفات الحسنة أهم ما يملكه الإنسان

4- أي الجمل الأتية هي ليست اسمية

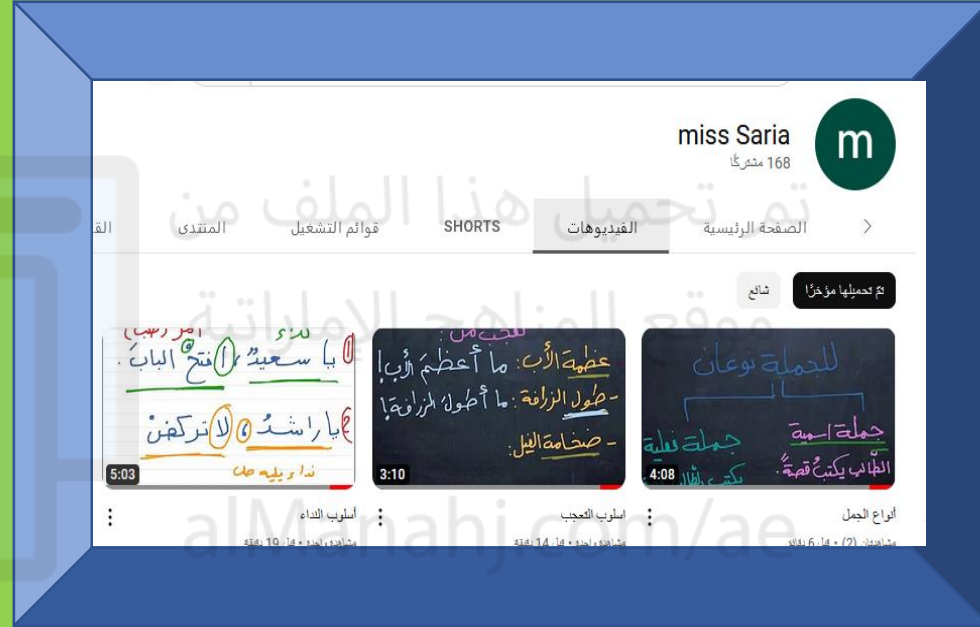
- أ- النظافة عنوان الحضارة
 ب- هي تمتلك طاقات كبيرة
 ت- قم للمعلم وفه التبجيلاً
 ث- الكتابة مهارة مهمة

1- أي الجمل الأتية هي ليست فعلية

- أ- يسبح خالد بمهارة
 ب- الأخطبوط حيوان بحري
 ت- تعلم من أخطاءك
 ث- ساهم في رفعة الوطن



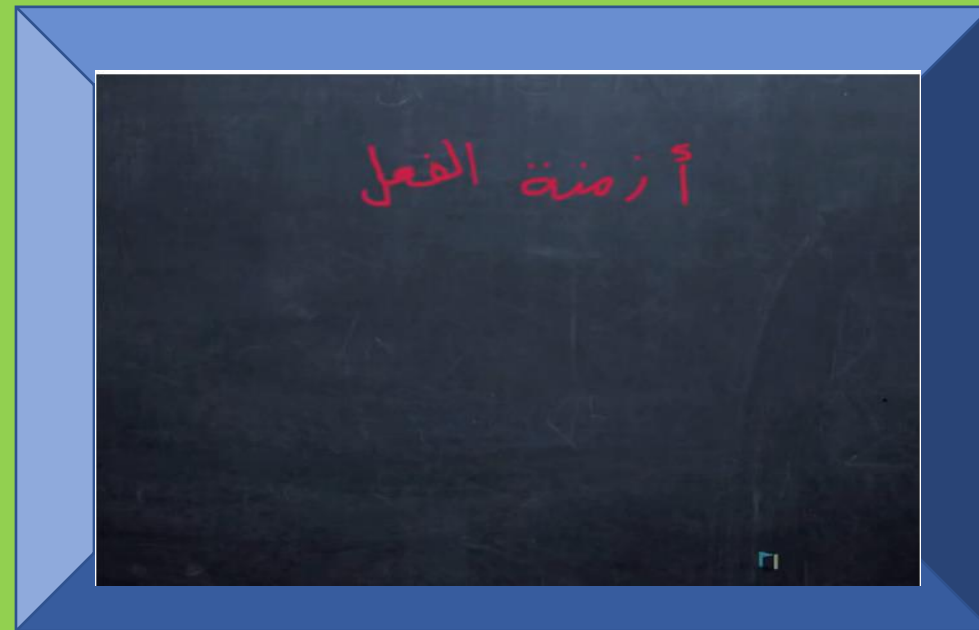
اضغط على الفيديو لمتابعته



فيديو المعلمة



فيديو مدرسة



فيديو المعلمة

همزة الوصل والقطع

تم تحميل هذا الملف من
موقع المناهج الإماراتية

alManahj.com/ae

ما الفرق بين همزة الوصل والقطع؟

همزة الوصل: هي ألف زائدة، تقع أول الكلام ، الهمزة فيها لا تكتب ولا تلفظ في حال الوصل بما قبلها

و تُرسم ألفاً مستقيمة «ا».

مثل : استلم - القمر - التي - انطلق - استمر

همزة القطع: هي الهمزة التي تثبت نطقاً وكتابةً دائماً (تكتب وتلفظ) وتُرسم بهذا الشكل «ء» فوق الألف إذا كانت

مفتوحة (أ) أو مضمومة (أُ)، وتحت الألف إذا كانت مكسورة (اِ)

مثل : أخذ - إنسان - أنا - أحمد - أراه

فائدة : للتمييز بين همزتي الوصل والقطع يكون ذلك من خلال إضافة حرف الواو قبل الهمزة، فإن ظهر صوت الهمزة

يعني أنها همزة قطع، وإذا لم تظهر فهي وصل

واستمر - وابتكر

القاعدة

همزة القطع: هي التي تكون في أول الكلمة تُنطقُ في أوّل الكلام وفي وَسَطِهِ.

صورتها: تُرسمُ همزة القطع هكذا (أ، إ، أُ).

همزة الوصل: هي التي في أول الكلمة، ولا تنطق عند وصلها بما قبلها.

صورتها: تُرسمُ همزة الوصل ألفاً (أ).

أي الجمل صحيحة إملائياً

- أ- أخذ أبي القلم ليكتب
- ب- جلس أحمد على الطاولة
- ت- يا سالم ، أكتب الواجب
- ث- أنا احب الرسم كثيراً

2- أي الجمل تحوي خطأ إملائياً

- أ- أساعد المحتاجين دوماً
- ب- انت تستطيع ان تصل للمركز الأول
- ت- الجنود لهم الفضل في الدفاع عنا
- ث- العلم يبني الوطن

4- أي الخيارات جميع كلماتها همزة قطع

- أ- اكتب – العب - اجلس
- ب- اقرأ – أسرة - أرض
- ت- استغفر – احترم – أشجار -
- ث- أمل – إبراهيم - انتقل

3- أي الخيارات جميع كلماتها همزة وصل

- أ- استيعاب – أخذ - القراءة
- ب- أنا – الإنسان - أجد
- ت- أقدر – إيمان - أعلم
- ث- القرآن – استسلم - استقر

أي الجمل صحيحة إملائياً

أ- أخذ أبي القلم ليكتب

ب- جلس أحمد على الطاولة

ت- يا سالم ، أكتب الواجب

ث- أنا احب الرسم كثيراً

2- أي الجمل تحوي خطأ إملائياً

أ- أساعد المحتاجين دوماً

ب- انت تستطيع ان تصل للمركز الأول

ت- الجنود لهم الفضل في الدفاع عنا

ث- العلم يبني الوطن

4- أي الخيارات جميع كلماتها همزة قطع

أ- اكتب - العب - اجلس

ب- أيمن - أسرة - أرض

ت- استغفر - احترم - أشجار -

ث- أمل - إبراهيم - انتقل

3- أي الخيارات جميع كلماتها همزة وصل

أ- استيعاب - أخذ - القراءة

ب- أنا - الإنسان - أجد

ت- أقدر - إيمان - أعلم

ث- القرآن - استسلم - استقر

أضغظ هنا



تحت إشراف وزارة التعليم
موقع المناهج الإماراتية

alManahj.com/ae

أضغظ هنا



أضغظ هنا



أضغظ هنا



اضغط على الفيديو لمتابعته

هَمْزَةُ الْوَصْلِ وَالْقَطْعِ



مبادرات محمد بن راشد آل مكتوم العالمية
Mohammed Bin Rashid
Al Maktoum Global Initiatives

مدرسة
من أجل 50 مليون طالب عربي

فيديو مدرسة

أسلوب النداء

تم تحميل هذا الملف من
موقع المناهج الإماراتية
alManahj.com/ae

هو أسلوب من الأساليب اللغوية المستخدمة في اللغة العربية، ويتكون من أداة النداء (يا) والمنادى من

(الاسم الذي يلي أداة النداء) وهو علامة من علامات الاتصال بين الناس

ويعرف بأنه طلب للمنادى ليقوم بأحد الأمرين : alManahj.com/ae

- إما طلب القيام بعمل (أمر) مثال : يا سالم ، اجلسن بهدوء

- أو طلب التوقف عن القيام بعمل ما (نهي) : يا راشد ، لا تصرخ في الصف .

تذكر عزيزي المجتهد أن :

أسلوب النداء
هو أسلوب يستخدم لجذب الانتباه كأن
ننادي على شخص ونطلب منه أمرًا أو
ننهاه عن فعل شيء ما
ويتكون أسلوب النداء من :

أداة النداء يا
المنادي الاسم الذي ننادي عليه



أضغظ هنا



أضغظ هنا



أضغظ هنا



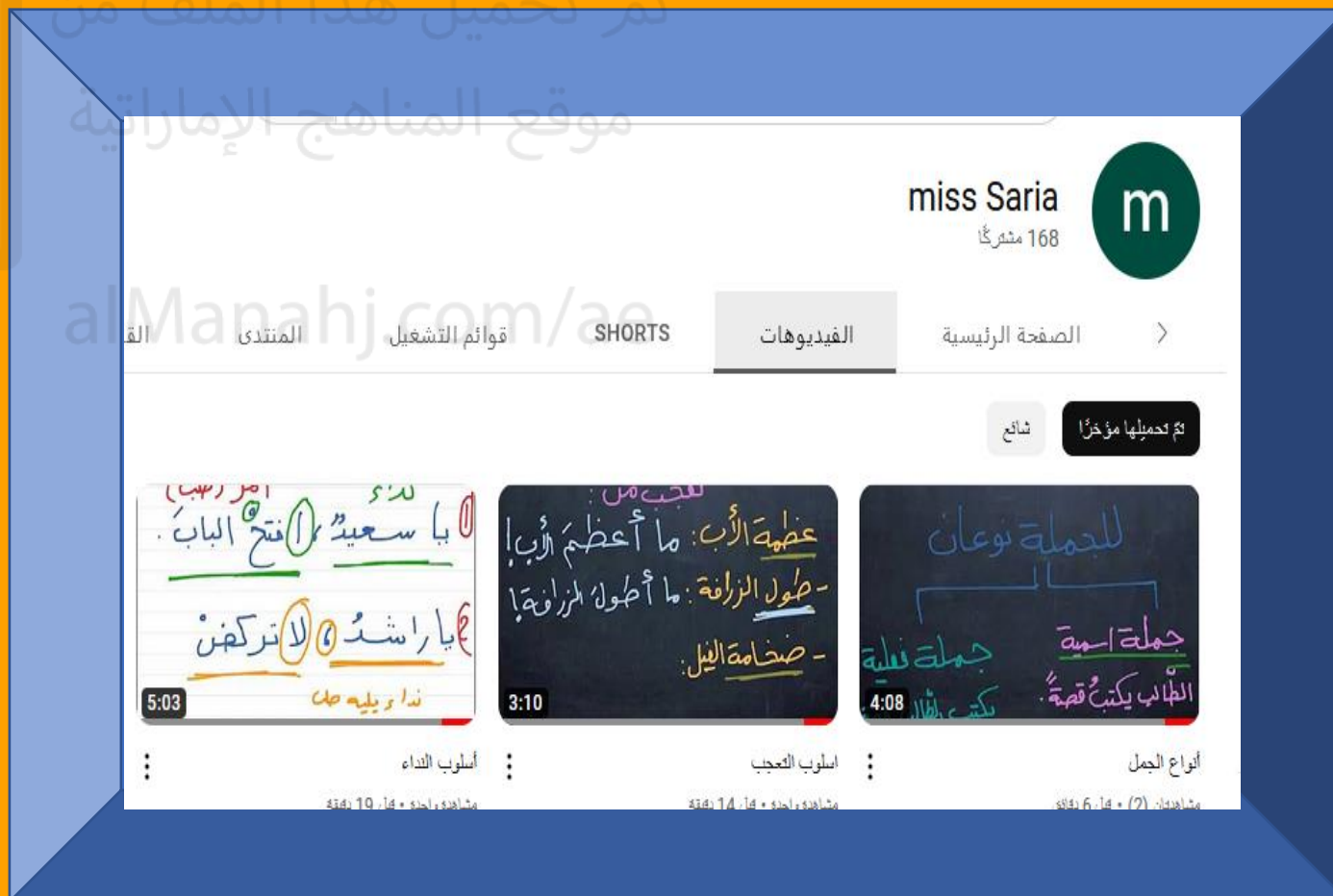
أضغظ هنا



تحت إشراف
موقع المناهج الإماراتية

alManahj.com/ae

اضغط على الفيديو لمتابعته



فيديو المعلمة



فيديو مدرسة

أسلوب التعجب

تم تحميل هذا الملف من
موقع المناهج الإماراتية

alManahj.com/ae

أسلوب التعجب : هو أسلوب يلجأ إليه المتكلم للتعبير عن دهشته واستعظامه صفة في شيء ما .
ويكون على وزن ما أفعل مثل : ما أحسن - ما أجمل - ما أفضل - ما أقوى - ما أحلى .

ويجب وضع إشارة التعجب في نهاية الجملة (!)

أمثلة على جمل التعجب : ما أحسن الصدق ! - ما أطول الجبل ! - ما أذكي صديقي !

وله صيغ أخرى تبدأ بسبحان الله ! - يا إلهي !

ملاحظة ننسبها إلى الصفة التي يطلب التعجب منها

تعجب من عظمة القرآن ← ما أعظم القرآن !

تعجب من سرعة الفهد ← ما أسرع الفهد !

أساليب أسلوب التعجب

ما أطول الزرافة !
ما أجمل النيل !
ما عظم بلدي !
ما أروع القصة !

علامة التعجب

لمزيد تابعونا على اليوتيوب

ما أطول الزرافة !
ما أجمل النيل !
ما عظم بلدي !
ما أروع القصة !

المتعجب منه

لمزيد تابعونا على اليوتيوب

ما أطول الزرافة !
ما أجمل النيل !
ما عظم بلدي !
ما أروع القصة !

فعل التعجب

لمزيد تابعونا على اليوتيوب

ما أطول الزرافة !
ما أجمل النيل !
ما عظم بلدي !
ما أروع القصة !

ما

1- أي الجمل تحوي أسلوب تعجب

- أ- ما هو اسم صديقك ؟
- ب- ماجد تلميذ مجتهد .
- ت- يتميز النمر بقوته .
- ث- ما أسمى الدفاع عن الوطن !

3- أي جملة لا تدل على التعجب :

- أ- سبحان الله ! السماء مذهلة .
- ب- يا إلهي ! سرعته خارقة .
- ت- أنت تستطيع أن تحقق أهدافك .
- ث- ما أعظم الأب في حياتنا !

2- أي الجمل تحوي أسلوب تعجب

- أ- ما أجمل الطبيعة !
- ب- لا تكتب على الجدران .
- ت- هل قرأت ملاحظاتي ؟
- ث- يا سعيد ، حافظ على صلاتك .

4- أي جملة صحيحة تماماً عند التعجب من جمال الطبيعة :

- أ- الطبيعة جميلة .
- ب- أحب جمال الطبيعة .
- ت- هل الطبيعة جميلة ؟
- ث- ما أجمل الطبيعة !

1- أي الجمل تحوي أسلوب تعجب

- أ- ما هو اسم صديقك ؟
- ب- ماجد تلميذ مجتهد .
- ت- يتميز النمر بقوته .

ث- ما أسمى الدفاع عن الوطن !

3- أي جملة لا تدل على التعجب :




- أ- سبحان الله ! السماء مذهلة .
- ب- يا الهي ! سرعته خارقة .
- ت- أنت تستطيع أن تحقق أهدافك
- ث- ما أعظم الأب في حياتنا !

2- أي الجمل تحوي أسلوب تعجب

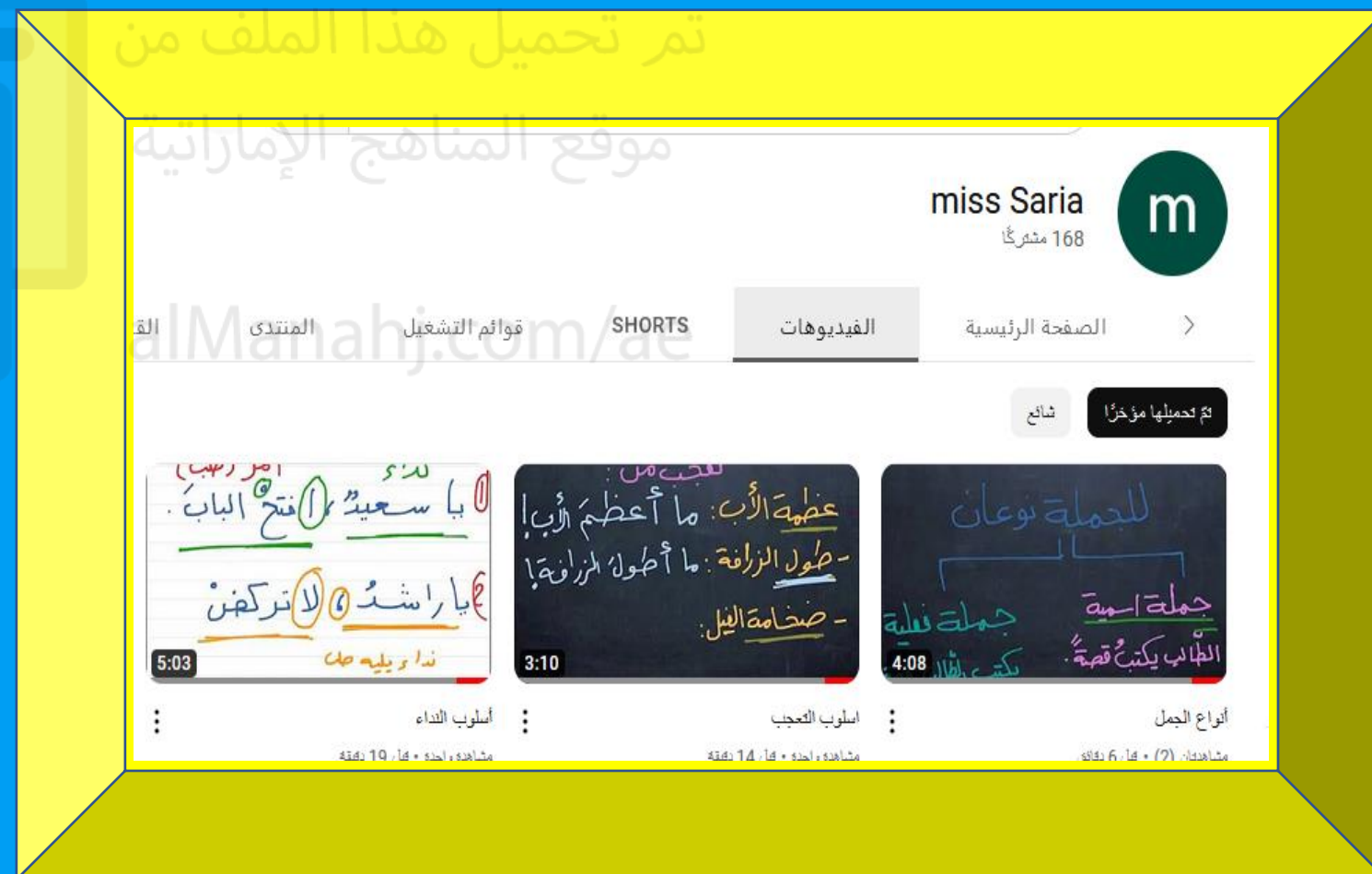
- أ- ما أجمل الطبيعة !
- ب- لا تكتب على الجدران .
- ت- هل قرأت ملاحظاتي ؟
- ث- يا سعيد ، حافظ على صلاتك .

4- أي جملة صحيحة تماماً عند التعجب من جمال الطبيعة :

- أ- الطبيعة جميلة .
- ب- أحب جمال الطبيعة .
- ت- هل الطبيعة جميلة ؟
- ث- ما أجمل الطبيعة !



اضغط على الفيديو لمتابعته



فيديو المعلمة



فيديو مدرسة

مع تمنياتي لكم بالتوفيق أحبتي الطلبة

معلمة المادة : أ. ساريه عبد الرحمن

تم تحميل هذا الملف من
موقع المناهج الإماراتية
alManahj.com/ae