

تم تحميل هذا الملف من موقع المناهج الإماراتية



\*للحصول على أوراق عمل لجميع الصفوف وجميع المواد اضغط هنا

<https://almanahj.com/ae>

\* للحصول على أوراق عمل لجميع مواد الصف الخامس اضغط هنا

<https://almanahj.com/ae/5>

\* للحصول على جميع أوراق الصف الخامس في مادة لغة انجليزية وجميع الفصول, اضغط هنا

<https://almanahj.com/ae/5>

\* للحصول على أوراق عمل لجميع مواد الصف الخامس في مادة لغة انجليزية الخاصة بـ اضغط هنا

<https://almanahj.com/ae/5>

\* لتحميل كتب جميع المواد في جميع الفصول للـ الصف الخامس اضغط هنا

<https://almanahj.com/ae/grade5>

للتحدث إلى بوت المناهج على تلغرام: اضغط هنا

[https://t.me/almanahj\\_bot](https://t.me/almanahj_bot)



المطلوب مراجعة درس: 9 و 10 وحفظ هذه الأفعال. سنطبق  
المضارع المستمر باستخدام هذه الأفعال الجديدة. مثال للسؤال:  
كيف تقول بالإنجليزية: هم يتحدثون الآن  
الجواب: They are talking now



يكتب	write
ينظف	clean
يجيء	come
يسبح	swim
يشاهد	watch
ينتظر	wait
يفتح	open
يقلق	close
يريد	want
يسأل	ask
يتابع	follow

يزور	visit
يحب/يعجب بـ	like
يساعد	help
يسمع	hear
يجد	find
يصلي	pray
يستمع	listen
يتحدث	talk
يفكر	think
يفعل	do
ينظر	look

المطلوب مراجعة درس: (11) و (12) و (13) . فكرنا في تلك الدروس أنه يكثر مع زمن المضارع البسيط استخدام احوال التكرار مثل: (كل صباح) **every morning**, (كل يوم) **every day** وهذه أمثلة أخرى لأحوال التكرار:



دائما	<b>always</b>	<b>100%</b>	I <b>always</b> study.
عادة	<b>usually</b>	<b>90-99%</b>	Reem <b>usually</b> eats rice.
في أكثر الأحيان	<b>often</b>	<b>75-90%</b>	He <b>often</b> helps his brother
بعض الأحيان	<b>sometimes</b>	<b>25-75%</b>	We <b>sometimes</b> watch TV
نادرا	<b>rarely</b>	<b>1-10%</b>	She <b>rarely</b> drinks Pepsi
لا أبدا	<b>never</b>	<b>0%</b>	I <b>never</b> listen to music.

(ملاحظة: تأتي أحوال التكرار عادة قبل الفعل كما في الأمثلة السابقة)

أمثلة للسؤال على الدرس: **كيف تقول بالإنجليزية:**

الجواب : **She always drinks coffee**

هي دائما تشرب قهوة

الجواب : **He rarely cleans his room**

هو نادرا ما ينظف غرفته

الجواب : **They never eat Shawarma**


هم لا يأكلون شاورما أبدا



اشتريت  
السيارة !



اشتريت  
سيارة !



في الحالة الأولى قال لزوجته "اشتريت سيارة" وفي الحالة الثانية أضاف أداة التعريف ( ال ) وقال اشتريت السيارة ! فما الفرق؟ الفرق أنه في الحالة الأولى يتحدث عن سيارة غير محددة (نكرة) وفي الحالة الثانية يتحدث عن سيارة محددة تعرفها زوجته. وكذلك في اللغة الإنجليزية إذا تكلمت عن شيء محدد ومعين يعرفه من تحدته تستخدم أداة التعريف (the) وإذا تكلمت عن شيء غير محدد تستخدم أداة التنكير (a أو an)



I am reading  
the book  
أنا أقرأ الكتاب



I am reading  
a book  
أنا أقرأ كتابا



في الحالة الأولى يخبر صديقه أنه يقرأ كتابا ( غير محدد ) ولذا استخدم أداة التنكير (a) وفي الحالة الثانية يخبر صديقه أنه يقرأ كتابا محددًا يعرفه صديقه ربما لأنهم تحدثوا عنه قبل ذلك أو انه أهده إياه أو أنه يعرفه لأي سبب، ولذا استخدم أداة التعريف (the)

18

# أدوات التنكير a و an

@zero2best

تستخدم قبل الاسم المفرد الذي يبدأ بحرف ساكن  
( a, e, i, o, u جميع الحروف ساكنة عدا )

a



a book ✓

a books ✗

a apple ✗

a car ✓

لأن books جمع

لأن apple تبدأ بحرف متحرك

I am reading a book ✓

I am reading a books ✗

أدوات التنكير لا تستخدم مع الجمع

I am reading books ✓

تستخدم قبل الاسم المفرد الذي يبدأ بحرف علة (متحرك)  
("a, e, i, o, u") وذلك لتسهيل النطق

an



an apple ✓

an apples ✗

an cat ✗

an egg ✓

لأن apples جمع

لأن cat تبدأ بحرف ساكن

I am eating an apple ✓

I am eating an apples ✗

أدوات التنكير لا تستخدم مع الجمع

I am eating apples ✓

I am Scary!!!!

19

Past  
Simple Tense

## الماضي البسيط (1)

@zero2best

يستخدم للتعبير عن حدث وقع وانتهى في الماضي. وفي كثير من الأحيان يأتي في الجملة تاريخ أو كلمات تشير للوقت الذي حصل فيه الحدث مثل:

two years ago قبل سنتين مضت

yesterday أمس

in 2007 في عام 2007

Last week الأسبوع الماضي



مثال للماضي البسيط: أنا لعبت أمس I played yesterday

لاحظوا أننا استخدمنا الماضي من الفعل play ويكون ذلك غالباً بإضافة «ed» إلى الفعل:

يلعب play

يزور visit

ينظف clean

لعب played

زار visited

نظف cleaned

وهناك أفعال شاذة، الماضي منها ليس له قاعدة. أمثلة:

يذهب go

يكتب write

يرى see

ذهب went

كتب wrote

رأى saw

he, she, it, I,  
you, we, they

+

الفعل الماضي  
(غالباً بإضافة "ed" للفعل)تكوين  
الماضي البسيط:

Khalid played yesterday

خالد لعب أمس

Reem visited her mother last week

ريم زارت أمها الأسبوع الماضي

I went to Makkah in 1434

أنا ذهبت إلى مكة في 1434

20

Past  
Simple Tense

## الماضي البسيط (2)

@zero2best

لمعظم الأفعال يكون الماضي بإضافة ed إلى الفعل. أمثلة:



الفعل	الماضي	المعنى
watch	watched	شاهد
help	helped	ساعد
cook	cooked	طبخ
look	looked	نظر
live	lived	عاش
use	used	استخدم
smile	smiled	ابتسم

الفعل	الماضي	المعنى
talk	talked	تكلم
walk	walked	مشى
start	started	بدأ
work	worked	عمل
clean	cleaned	نظف
visit	visited	زار
ask	asked	سأل



إذا انتهت الكلمة بحرف y وقبل  
y حرف ساكن فإن y تقلب i

study	studied	درس
try	tried	حاول
cry	cried	بكى



لكن إذا انتهت الكلمة بحرف y وقبله  
حرف متحرك (علة) فإن y تبقى كما هي

play	played	لعب
stay	stayed	مكث

مثال للسؤال على الدرس:

الجواب : I helped my brother

كيف تقول بالإنجليزية: ساعدت أخي



هناك أفعال شاذة، الماضي منها ليس له قاعدة. أمثلة :



الفعل	الماضي	المعنى
go	went	ذهب
write	wrote	كتب
see	saw	رأى
read	read	قرأ
eat	ate	أكل
drink	drank	شرب
buy	bought	اشترى
drive	drove	ساق
find	found	وجد

الفعل	الماضي	المعنى
make	made	صنع
pay	paid	دفع مالا
say	said	قال
tell	told	أخبر
send	sent	أرسل
sleep	slept	نام
speak	spoke	تحدث
take	took	أخذ
give	gave	أعطى

I **wrote** a letter yesterday  
 Hasan **gave** his brother a book  
 They **bought** a car last week  
 Amal **sent** a gift to her mother  
 She **ate** pizza last night  
 He **slept** in his room

أنا كتبت رسالة أمس  
 حسن أعطى أخاه كتابا  
 اشترى سيارة الأسبوع الماضي  
 أمل أرسلت هدية إلى أمها  
 هي أكلت بيتزا الليلة الماضية  
 هو نام في غرفته

## نفي الماضي البسيط

شرحنا في الدروس السابقة الماضي البسيط وهذا مثال عليه:

He played yesterday

هو لعب أمس

لنفي نستخدم **did not** ونرجع الفعل لمصدره أي للفعل الأصلي بدون «ed» إلخملاحظة: **did not**  
تختصر: **didn't**He **did not** play yesterday

هو لم يلعب أمس

ريم لم تنظف غرفتها Reem **did not** clean her roomهم لم يشتروا سيارة They **did not** buy a carروان لم تزر هالة Rawan **did not** visit Halah

## تكوين سؤال في زمن الماضي البسيط

لتكوين سؤال نبدأ بـ **Did** ونرجع الفعل لمصدره

هل لعب أمس؟

**Did he play yesterday?**هل وجدوا سيارتهم؟ **Did they find their car ?**هل أروى تابعت زيرو تو بست؟ **Did Arwa follow zero2best ?**

I am Sorry !!!!!

هل رأيت خالد أمس؟ **Did you see Khalid yesterday?**

23

Capital Letters

# استخدام الحروف الكبيرة

@zero2best



الكتابة عموما تكون بحرف صغير عدا حالات محدودة بحرف كبير ومنها:

بداية الجملة

**c**ars are expensive ❌

**C**ars are expensive ✓

أسماء الأشخاص والأماكن

I visited **k**halid ❌

I visited **K**halid ✓

I went to **k**uwait ❌

I went to **K**uwait ✓

الألقاب والدرجات العلمية إذا ذكر اسم صاحبها بعدها

**k**ing Salman ❌

**K**ing Salman ✓

**d**octor Ali ❌

**D**octor Ali ✓

الضمير (I) دائما حرف كبير

Ali and **i** ate pizza ❌

Ali and **I** ate pizza ✓

أسماء الشركات والماركات

**t**oyota, **p**epsi, ❌

**T**oyota, **P**epsi, ✓

الشهور وأيام الأسبوع والأعياد والمواسم

**f**ebruary, **s**aturday, ❌

**F**ebruary, **S**aturday, ✓

I am Sorry!!!!




امام in front of

The man is **in front of** the car



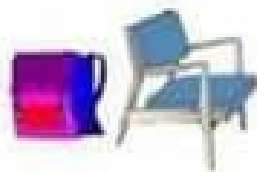
خلف behind

The boy is **behind** the tree



بالقرب من near

The bus is **near** the house



بجوار next to

The bag is **next to** the chair



تحت under

The ball is **under** the chair



Bank



Hospital

Hospital

مقابل opposite

The bank is **opposite** the hospital



في in

The ball is **in** the circle



على on

The boy is **on** the chair



بين between

The ball is **between** the chairs

سنأخذ في الدرس القادم إن شاء الله حروف الجر الخاصة بالوقت وقبل ذلك علينا معرفة هذه المفردات المتعلقة بالوقت والتي سنستخدمها في الدرس القادم:

## أيام الأسبوع Week days

السبت	Saturday
الأحد	Sunday
الاثنين	Monday
الثلاثاء	Tuesday
الأربعاء	Wednesday
الخميس	Thursday
الجمعة	Friday

الأسهر الميلادية  
Gregorian Months

1- January	7- July
2- February	8- August
3- March	9- September
4- April	10- October
5- May	11- November
6- June	12- December

مساء	evening
بعد الظهر	afternoon
الليل	night
ربيع	spring
صيف	summer
خريف	autumn
شتاء	Winter

يوم	day
اسبوع	week
شهر	month
سنة	year
ساعة	hour
دقيقة	minute
صباح	morning

26

Prepositions  
of Time

حروف الجر (الوقت)

@zero2best

(in, on, at) حروف جر تستخدم للموقع وأيضا  
للوقت وهنا سنشرح استخدامها للوقت:



↓ at	قصير on	وقت طويل in
تستخدم غالبا في الأوقات الدقيقة	تستخدم غالبا مع الأيام والتواريخ	تستخدم غالبا في الأوقات الطويلة كالأشهر والسنين
at 7:00 a.m.	on Saturday, Sunday..	in February
at one o'clock	on Thursdays	in winter
at sunset	on 20 September	in 2013
at sunrise	on Monday morning	والأوقات الطويلة خلال اليوم نفسه:
at the moment	on Eid Day	in the morning
(استثناء) تستخدم في:		in the afternoon
at night	@zero2best	in the evening

I visited my uncle **on** ThursdayI wake up **at** 4:00 am every dayWe went **in** the morningHe stayed in Abha **in** summerHe bought a car **on** 23 FebruaryI took a photo **at** sunsetAsmaa graduated **in** 2014

زرت خالي في يوم الخميس

استيقظ الساعة الرابعة كل يوم

ذهبنا في الصباح

بقي في أبها في الصيف

اشتري سيارة في 23 فبراير

التقطت صورة عند غروب الشمس

اسماء تخرجت في 2014

27

Object  
Pronouns

## ضمائر المفعول به

@zero2best

تستخدم في حالة المفعول به وتأتي بعد الفعل أو حرف الجر. هذه الضمائر في اللغة العربية تكون متصلة بالفعل: أنا رأيته

هنا في اللغة العربية حرف **الهاء** هو ضمير (المفعول به) واتي متصلا بالفعل أما في اللغة الإنجليزية فيأتي منفصلا: **I saw him** (أنا رأيته)

وهذه ضمائر الفاعل التي أخذناها سابقا وما يقابلها من ضمائر المفعول به:



أمثلة:



Ahmed helped <b>me</b>	أحمد ساعدني
Ahmed played with <b>him</b>	أحمد لعب معه
Ahmed talked to <b>her</b>	أحمد تحدث إليها
Ahmed took <b>it</b>	أحمد أخذه
Ahmed loves <b>you</b>	أحمد يحبك
Ahmed sent a gift to <b>us</b>	أحمد أرسل هدية لنا
Ahmed visited <b>them</b>	أحمد زارهم

ضمير الفاعل	ضمير المفعول به
I	me
he	him
she	her
it	it
you	you
we	us
they	them

**المضارع المستمر**  
Present continuous

I am going  
you are going  
he/she/it is going  
we are going  
you are going  
they are going

**المضارع التام**  
Present perfect

I have gone  
you have gone  
he/she/it has gone  
we have gone  
you have gone  
they have gone

**المستقبل**  
Future

I will go  
you will go  
he/she/it will go  
we will go  
you will go  
they will go

**المستقبل التام**  
Future perfect

I will have gone  
you will have gone  
he/she/it will have gone  
we will have gone  
you will have gone  
they will have gone

**الماضي المستمر**  
Past continuous

I was going  
you were going  
he/she/it was going  
we were going  
you were going  
they were going

**الماضي التام**  
Past perfect

I had gone  
you had gone  
he/she/it had gone  
we had gone  
you had gone  
they had gone

**المستقبل المستمر**  
Future continuous

I will be going  
you will be going  
he/she/it will be going  
we will be going  
you will be going  
they will be going

**Miss Mimi**



عندما شرحنا الماضي البسيط: **I played yesterday** (أنا لعبت أمس) استخدمنا الماضي من الفعل **play** وهو التصريف الثاني للفعل، وهناك تصريف ثالث للفعل يستخدم في زمن **المضارع التام** الذي سنشرحه غدا ونريد أن تعرفوه تماما لتركزوا على درس الغد.



لمعظم الأفعال: التصريف الثالث هو نفس التصريف الثاني ويكون بإضافة (**ed**) إلى الفعل:

المعنى	الفعل	الماضي (التصريف الثاني)	التصريف الثالث
يلعب	play	played	played
ينظف	clean	cleaned	cleaned
يعشي	walk	walked	walked



وهناك أفعال شاذة، التصريف الثالث والثاني منها ليس له قاعدة، وهذه أمثلة لها:

المعنى	الفعل	الماضي (التصريف الثاني)	التصريف الثالث
يأكل	eat	ate	eaten
يذهب	go	went	gone
يفقد	lose	lost	lost
يرى	see	saw	seen
يشترى	buy	bought	bought
يأخذ	take	took	taken



له عدة استخدامات وأهمها التعبير عن فعل حصل في الماضي ولازال أثره موجودا فمثلا تدعو شخصا للطعام فيعترف قائلا " لقد أكلت " فهنا للفعل أثر وهو أنه مازال شبعانا. قاعدة المضارع التام كما يلي:



هو قد أكل 2 برجر He has eaten 2 burgers

He, she, it +

has

التصريف الثالث للفعل

(غالبا بإضافة "ed" للفعل

عدا الأفعال الشاذة)

I, You, we, they +

have

لكن لو قلنا أنه أكل 2 برجر أمس فهنا الفعل لا أثر له وبهنا وقت حدوثه (أمس) ولذا نستخدم الماضي البسيط. (راجع درس (19): He ate 2 burgers yesterday



I lost my son  
yesterday

فقدت ولدي أمس



I have lost  
my son

لقد فقدت ولدي



في الحالة الأولى استخدم المضارع التام ليخبر الشرطي أنه قد فقد ابنه (والأثر أن ابنه الآن مفقود) لكن في الحالة الثانية بعد عدة أيام حين يخبر الناس عن قصة فقد ابنه فإنه يستخدم الماضي البسيط لأنه لا أثر للفعل (لأنه وجد ابنه) والمهم وقت حدوث الحدث

هذه مجموعة من الأفعال الشاذة وتصريفها الثاني (الماضي الذي يستخدم مع الماضي البسيط) وتصريفها الثالث (الذي يستخدم في المضارع التام):



المعنى	الفعل	الماضي	التصريف الثالث	المعنى	الفعل	الماضي	التصريف الثالث
يعرف	know	knew	known	يصنع	make	made	made
يذهب	go	went	gone	يقول	say	said	said
يكتب	write	wrote	written	يخبر	tell	told	told
يرى	see	saw	seen	يرسل	send	sent	sent
يقرا	read	read	read	يفقد	lose	lost	lost
يأكل	eat	ate	eaten	يأخذ	take	took	taken
يشرب	drink	drank	drunk	يعطي	give	gave	given
يشترى	buy	bought	bought	يغادر	leave	left	left
يقطع	cut	cut	cut	يقابل	meet	met	met
ينفق	spend	spent	spent	يبيع	sell	sold	sold
يجري	run	ran	run	ينام	sleep	slept	slept
يكسر	break	broke	broken	يتحدث	speak	spoke	spoken
يفعل	do	did	done	يدرس	teach	taught	taught
يسوق	drive	drove	driven	يصبح	become	became	become

السؤال سيكون جملة بالعربي تترجمونها للإنجليزي وبها فعل من هذه الأفعال فاحفظوها.

am Sorry !!!!!

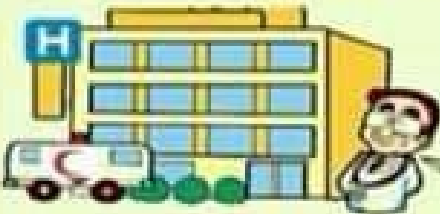
مثال: كيف تقول بالإنجليزية: لقد أنفقت مالي . الجواب: I have spent my money

في الدرس السابق ذكرنا استخدامين للمضارع التام ونكمل بقية الاستخدامات:  
اهداء مدونة وجروب وصفحة مذكرات تعليمية




**الاستخدام الثالث:** يستخدم المضارع التام لوصف وضع بدأ في الماضي ولا زال مستمرا إلى الآن. مثال: أحمد يعيش الآن في الرياض ويخبر زميله أنه مازال يعيش في الرياض منذ عام 1427 هـ

I have lived in Riyadh since 1427  
لقد عشت في الرياض منذ عام 1427



I have worked  
here for 5 years  
لقد عملت هنا لمدة  
خمس سنوات

مثال آخر: الدكتور لازال يعمل الآن بالمستشفى. ويقول أنه قد عمل في المستشفى لمدة خمس سنين



I have known  
Hanan since 1420  
لقد عرفت حنان منذ  
1420 (عام)

وهنا سمر تخبرنا عن صديقتها حنان وانها تعرفها منذ عام 1420

**ملاحظة:** يكثر استخدام كلمتي **since** (منذ) و **for** (لمدة) مع المضارع التام. عادة **since** لا تستخدم إلا مع المضارع التام أما **for** فتستخدم معه ومع غيره

طريقة نفي المضارع التام سهلة وتكون بوضع **not**:

He has **not** played

هو لم يلعب

I have **not** played

أنا لم أَلعب

They have **not** played

هم لم يلعبوا

وهكذا ...



أيضا تكوين السؤال سهل ويكون ببدء الجملة  
ب **have** أو **has** بدلا من الفاعل:



She **has** slept

→ **Has** she slept?

هل قد نامت؟

Ahmed **has** played

→ **Has** Ahmed played?

هل أحمد قد لعب؟

They **have** arrived

→ **Have** they arrived?

هل قد وصلوا؟

وهكذا..

اهداء مدونة وجروب وصفحة مذكرات تعليمية

أمثلة للسؤال على الدرس: **كيف تقول بالإنجليزية:**

هل هي قد درست اللغة الإنجليزية؟ الجواب: Has she studied English language?

الجواب: He has not told me

هو لم يخبرني

الجواب: Have you met my father?

هل قد قابلت أبي؟

الجواب: They have not visited their mother

هم لم يزوروا أمهم

الجواب: Have you seen Ahmed?

هل قد رأيت أحمد؟

## المضارع التام Present Perfect

• يستخدم لفعل حصل في الماضي ولكن الفعل حدث قبل قليل أو له ارتباط أو أثر في الحاضر. أي أننا نركز على النتيجة الحالية لهذا الفعل:

He, she, it + has

التصريف الثالث للفعل

I, you, we, they + have

He has eaten 2 burgers

لقد أكل 2 برجر



أكل البرجر

الآن شعبان

في المضارع التام لا يهمنا وقت الحدث ولكن يهمنا وقوع الحدث ونتيجته الحالية

## الماضي البسيط Past Simple

يستخدم للتعبير عن حدث وقع وانتهى منذ فترة في الماضي ويذكر في الغالب وقت الحدث في الماضي (أمس، يوم الخميس، الأسبوع الماضي، عام 2003، السنة الماضية إلخ)

he, she, it, I, you, we, they

الفعل الماضي (التصريف الثاني)

He ate 2 burgers yesterday

أكل 2 برجر أمس

أكل البرجر

أمس

الآن

قاعدة مهمة: إذا ذكر في الجملة زمن في الماضي مثل:

(yesterday, last week, last year,) أو فهم من الجملة الرجوع إلى زمن

معين في الماضي فإننا يجب أن نستخدم الماضي البسيط ولا نستخدم المضارع التام

35

The Future  
with "will"

المستقبل باستخدام: will

@zero2best

قاعدة المستقبل باستخدام will هي كما يلي:

he, she, it, I,  
you, we, they

+

will

+

الفعل  
(التصريف الأول)

I will Help you

سوف أساعدك

He will become famous

سوف يصبح مشهورا

Reem will visit her aunt

ريم سوف تزور خالتها

Hasan will pass the exam

حسن سوف يجتاز الامتحان

not: طريقة النفي: سهلة وتكون بوضع

ملاحظة: will not تختصر: won't  
مثال: He won't play

He will not play

هو لن يلعب

They will not come

هم لن يأتوا



طريقة تكوين السؤال: تكون ببدء الجملة ب will بدلا من الفاعل:

اهداء مدونة وجروب وصفحة مذكرات تعليمية

They will play

Will they play?

هل سيلعبون؟

Ahmed will travel

Will Ahmed travel?

هل سيسافر أحمد؟



ملاحظة: هناك عدة طرق للحديث عن المستقبل وهناك اختلافات في استخداماتها ولكن في هذه المرحلة سنحاول تبسيطها للتسهيل على المتابعين ثم نفصل لاحقا للمتقدمين.

أخذنا طريقتين للحديث عن المستقبل، الأولى باستخدام (will) والثانية باستخدام (going to) وكلاهما تعني (سوف) ويمكن غالباً استخدام كلا الطريقتين في كل أحوال الحديث عن المستقبل عدا حالتين خاصة بكل واحدة من الطريقتين كما يلي:



أهداء مدونه وجروب وصفحة مذكرات تعليمية

**الحالة الثانية 2:** عندما نتحدث عن

عمل ستقوم به في المستقبل ولديك

تخطيط سابق للقيام به فتستخدم:

going to ولا تستخدم: will

**مثال:** جهزت لوازم الرحلة وتنوي

أن تخيم في البر وحين سألك صديقك

ماذا ستفعل في الإجازة فإنت تقول:

I am **going to** camp  
in the desert

لأن لديك تخطيط مسبق للرحلة . لكن

لو قرر صديقك أن يخيم معك فني

هذه الحالة يستخدم will :

I will camp with you

لأنه لم يقرر أن يخيم معك إلا وقت

الكلام ولم يكن له تخطيط مسبق

**الحالة الأولى 1:** عندما تقرر أنك سوف تقوم بعمل

معين في نفس وقت الكلام فيجب أن تستخدم: will

ولا يمكن في هذه الحالة استخدام: going to

**مثال:** رأيت شخصاً يحمل صندوقاً ثقيلًا وأردت أن

تقول له ( سوف أساعدك) فإنت تستخدم will لأنك

لم تقرر المساعدة سوى الآن، فتقول:



I will help you



أو مثلاً، قال لك شخص أن الهاتف يرن فإنت تقول:

I will answer it (سأرد عليه)

ولا تقول: **X I am going to answer it**

لأنك لم تقرر الرد على الهاتف إلا وقت الكلام. بينما

تستخدم going to إذا كان هناك تخطيط مسبق

كما سترون في الحالة الثانية 2 :



38

## Short Forms (1) اختصارات

@zero2best

am/is/are تختصر عادة في المحادثة والكتابة غير الرسمية كما يلي:



## أمثلة

I am	I'm
He is	He's
She is	She's
It is	It's
You are	You're
We are	We're
They are	They're

I'm reading

He's happy

She's playing

It's nice

You're correct

We're in Kuwait

They're strong



**تنبيه:** لا يمكن استخدام الاختصارات في نهاية الجملة: **Yes, I'm.** ❌

**Yes, I am.** ✓

ويمكن استخدام الاختصارات في أي مكان غير نهاية الجملة:

I am Sorry **I'm** reading ✓

I think **he's** happy ✓

I have	I've
He has	He's
She has	She's
It has	It's
You have	You've
We have	We've
They have	They've

I have played



I've played

She has talked



She's talked

They have started



They've started

Yes, I have. ✓

Yes, I've ✗

تنبيه: لا تستخدم الاختصارات في نهاية الجملة:

I think he's gone ✓



ويمكن استخدام الاختصارات في أي مكان غير نهاية الجملة:

I will → I'll

He will → He'll

She will → She'll

It will → It'll تختصر بالنطق  
وتيسر الكتابة

You will → You'll

We will → We'll

They will → They'll

will

I will go to the market → I'll go to the market

He will help you → He'll help you

They will buy two cars → They'll buy two cars

تنبیه: لا تستخدم الاختصارات في نهاية الجملة: Yes, I'll. ❌ Yes, I will. ✓

I am Sorry !!!!!

ويمكن (بشكل عام) استخدام الاختصارات في أي مكان غير نهاية الجملة.

41

# الفعل Can (يستطيع) 1-

@zero2best

Can (فعل مساعد) يساعد فعل آخر في الجملة لبيان القدرة على شيء معين وله معانٍ أخرى. القاعدة كما يلي:

he, she, it, I,  
you, we, they + can + الفعل - التصريف الأول  
(المصدر)

He can escape (هو) يستطيع أن يهرب

He can play

(هو) يستطيع أن يلعب

She can cook Indian food

(هي) تستطيع أن تطبخ أكل هندي

They can speak English

(هم) يستطيعون ان يتحدثوا الإنجليزية

Sorry!!!!

42

## الفعل Can (يستطيع) -2

@zero2best

طريقة تكوين السؤال والنفي

تكوين السؤال

هل يستطيع أن يهرب؟ → He can escape → Can he escape?

النفي بوضع: cannot وتختصر can't

(هو) لا يستطيع أن يهرب He can't escape

43

The Past  
Continuous

## الماضي المستمر (1)

@zero2best

I was swimming  
when you called me!  
كنت أسبح عندما اتصلت بي!



اتصلت بك امس وما رديت !!  
I called you,  
yesterday, and you  
didn't answer!



امس

كنت أسبح

اتصل

الآن

I, he, she, it

+ was

+ الفعل

+ ing

you, we, they

+

were

I was swimming

أنا كنت أسبح

قاعدة  
الماضي  
المستمر

44

The Past  
Continuous

## الماضي المستمر (2)

@zero2best

## طريقة تكوين السؤال والنفي

تكوين السؤال ببدء الجملة  
بـ was أو wereهل كان يذاكر؟ → **Was he studying?** He **was** studyingالنفي بوضع: **not** (وتختصر: **wasn't** أو **weren't**)**He was not studying**

(هو) لم يكن يذاكر



## Have

## فعل مساعد (Auxiliary Verb)

وقد يستخدم **have** كفعال مساعد لمساعد الأفعال الأخرى على تكوين الجملة في زمن المضارع التام وغيره من الأزمنة التامة وفي هذه الحالة يأتي بعد **have** التصريف الثالث للفعل:

I **have** eaten pizza لقد أكلت بيتزا

He **has** eaten pizza لقد أكل بيتزا

وفي هذه الحالة **have** و **has** فعلان مساعدان ليس لهما معنى وفالنتهما هي بيان زمن الفعل الرئيسي الذي يأتي بعدهما وهو في هذه الجملة (eaten)

## فعل رئيسي (Main Verb)

قد يستخدم الفعل **have** كفعال رئيسي مثل غيره من الأفعال التي لها معنى مثل **go**, **drink**, **read** إلخ

وفي هذه الحالة يكون معناه غالبا «بملك» والماضي منه هو: **had**

I **have** a car أنا أملك سيارة

I **had** a car أنا ملكت سيارة

I **will have** a car أنا سأملك سيارة

He **has** a car هو يملك سيارة

وله أيضا معان أخرى

تستخدم **has** مع المفرد الغائب: **he, she, it**

تستخدم **have** مع: **I, we, they, you**